


**Муниципальное общеобразовательное учреждение
«Закутчанская средняя общеобразовательная школа
Вейделевского района Белгородской области»**

РАССМОТРЕНА на заседании Управляющего совета МОУ «Закутчанская СОШ» Протокол № 02 от «07» сентября 2020 года	РАССМОТРЕНА на заседании педагогического совета МОУ «Закутчанская СОШ» Протокол № 02 от «07» сентября 2020 года	Утверждена Приказом директора МОУ «Закутчанская СОШ»  / Решетняк Е.М. / Приказ № 120 От «08» сентября 2020 года
---	--	---

**АДАптированная основная образовательная программа
начального общего образования для детей с умственной
отсталостью (интеллектуальными нарушениями)**

ВАРИАНТ I

**муниципального общеобразовательного учреждения
«Закутчанская средняя общеобразовательная школа
Вейделевского района Белгородской области»**

1 – 4 классы

нормативный срок освоения 4 года

(новая редакция)

с. Закутское
2020 год

ОГЛАВЛЕНИЕ

	стр.
1. Целевой раздел	
1.1. Пояснительная записка.....	5
1.2. Планируемые результаты освоения обучающимися с легкой умственной отсталостью (интеллектуальными нарушениями) адаптированной основной общеобразовательной программы.....	13
1.3. Система оценки достижения обучающимися с легкой умственной отсталостью (интеллектуальными нарушениями) планируемых результатов освоения адаптированной основной общеобразовательной программы.....	22
2. Содержательный раздел	
2.1. Программа формирования базовых учебных действий.....	26
2.2. Программы отдельных учебных предметов, курсов коррекционно-развивающей области.....	29
2.3. Программа духовно-нравственного развития	57
2.4. Программа формирования культуры здорового и безопасного образа жизни.....	63
2.5. Программа коррекционной работы.....	69
2.6. Программа внеурочной деятельности.....	117
3. Организационный раздел	
3.1. Учебный план начального общего образования.....	125
3.2. Система условий реализации адаптированной основной общеобразовательной программы образования НОО обучающихся с легкой умственной отсталостью.....	141
Список литературы.....	147

1. Целевой раздел.

1. Паспорт АООП.

Название школы (по уставу)	Муниципальное общеобразовательное учреждение «Закутчанская средняя общеобразовательная школа Вейделевского района Белгородской области»
Тип и вид	Общеобразовательное учреждение Бюджетное
Организационно-правовая форма	Муниципальное общеобразовательное учреждение
Учредитель	Управление образования администрации Вейделевского района Белгородской области
Год основания	1974
Юридический адрес	309731 Белгородская область, Вейделевский район, с. Закутское, ул. Садовая, д 2
Телефон	84723752173
E-mail	zakutskoe@mail.ru
Адрес сайта в Интернете	zakvn.uson.ru
Фамилия, имя, отчество руководителя	Решетняк Елена Михайловна
Формы государственно-общественного управления	Управляющий совет
Наименование Программы	Адаптированная общеобразовательная программа начального общего образования для обучающихся с умственной отсталостью (интеллектуальными нарушениями), 1 вариант , 1-4 классы
Основания для разработки Программы	Устав школы
Заказчик Программы	Администрация МОУ «Закутчанская средняя общеобразовательная школа Вейделевского района Белгородской области», родители
Координатор Программы	Учредитель
Основной разработчик Программы	Администрация МОУ «Закутчанская средняя общеобразовательная школа Вейделевского района Белгородской области»
Стратегическая цель	Создание в МОУ «Закутчанская средняя общеобразовательная школа Вейделевского района Белгородской области» гуманной адаптированной среды для детей с ОВЗ с целью социально – персональной реабилитации их и последующей интеграции в современном социально – экономическом и культурно – нравственном пространстве.
Стратегические задачи Программы	<input type="checkbox"/> Обеспечение условий для реализации прав обучающихся с ОВЗ на получение бесплатного образования; <input type="checkbox"/> Организация качественной коррекционно–реабилитационной работы с учащимися; <input type="checkbox"/> Сохранение и укрепление здоровья обучающихся с ОВЗ на основе совершенствования образовательного процесса; <input type="checkbox"/> Создание благоприятного климата для реализации

	индивидуальных способностей обучающихся с ОВЗ; <input type="checkbox"/> Совершенствование системы кадрового обеспечения.
Сроки реализации Программы	2020-2025 годы
Основные мероприятия программы	Создание в школе условий, необходимых для получения обучающимися с ОВЗ умений и навыков, необходимых для успешной адаптации данной категории детей в постшкольном пространстве. Качественная организация социально – персональной реабилитации школьников с умственной отсталостью. Формирование у школьников умения строить свою жизнедеятельность в культурных, цивилизованных формах: привитие способности к саморегуляции своей деятельности, отношений, поведения; привитие доброжелательности, терпимости, сострадания, сопереживания. Создание безопасных условий для обучения и воспитания учащихся. Сохранение и укрепление здоровья обучающихся на основе совершенствования образовательного процесса. Качественное повышение уровня профессионализма педагогов, работающих с обучающимися с ОВЗ.
Источники финансирования	Федеральный бюджет
Ожидаемые результаты реализации Программы и показатели социально-экономической эффективности	Обеспечение повышения качества образования для обучающихся с ОВЗ. Достижение положительных показателей коррекционной работы.
Система организации контроля исполнения Программы	Министерство образования и науки Российской Федерации Управление образования администрации Тулунского муниципального района Педагогический совет Контроль исполнения адаптированной образовательной программы осуществляет Управление образования администрации Тулунского муниципального района Вейделевский район осуществляет Управление образования администрации Тулунского муниципального района.

Адаптированная основная общеобразовательная программа начального образования для обучающихся с умственной отсталостью (интеллектуальными нарушениями), 1 вариант, является нормативно-управленческим документом и характеризует специфику содержания образования и особенности организации учебно-воспитательного процесса МОУ «Закутчанская средняя общеобразовательная школа Вейделевского района Белгородской области».

В качестве нормативно правовых оснований проектирования образовательной программы выступают федеральные и региональные документы в сфере образования, а также локальные акты образовательного учреждения

1.1. Пояснительная записка

Информационно-аналитическая справка об образовательном учреждении

Муниципальное общеобразовательное учреждение «Закутчанская средняя общеобразовательная школа» является муниципальным общеобразовательным учреждением Вейделевского района Белгородской области, осуществляющее начальное общее, основное общее, среднее (полное) общее образование.

Разработчики программы: педагогический коллектив МОУ Закутчанская СОШ, представители органов государственно-общественного управления, родительской общественности.

Исполнители Программы: педагогический коллектив МОУ Закутчанской СОШ, администрация, родительская общественность.

Деятельность школы регламентируется Уставом.

Адаптированная основная образовательная программа начального общего образования (АООП НОО) разработана в соответствии

- Федеральный закон от 29.12.2012 N 273-ФЗ (ред. от 23.07.2013) "Об образовании в Российской Федерации"
- Концепция Федерального государственного образовательного стандарта для обучающихся с ограниченными возможностями здоровья
- Приказ Министерства образования и науки Российской Федерации от 19.12.2014 № 1599 «Об утверждении федерального государственного образовательного стандарта образования обучающихся с умственной отсталостью (интеллектуальными нарушениями)»
- Приказ Министерства образования и науки Российской Федерации от 19.12.2014 № 1598 «Об утверждении федерального государственного образовательного стандарта начального общего образования обучающихся с ограниченными возможностями здоровья»
- Рекомендации по осуществлению государственного контроля качества образования детей с ограниченными возможностями здоровья (проект, разработанный в рамках государственного контракта от 07.08.2013 № 07.027.11.0015)
- Проекты адаптированных основных общеобразовательных программ
- Письмо Минобрнауки России от 28.10.2014 г. №. № ВК-2270/07 «О сохранении системы специализированного коррекционного образования»
- Письмо Минобрнауки России от 10.02.2015 N ВК-268/07 «О совершенствовании деятельности центров психолого-педагогической, медицинской и социальной помощи» (вместе с «Рекомендациями Министерства образования и науки РФ органам государственной власти субъектов Российской Федерации в сфере образования по совершенствованию деятельности центров психолого-педагогической, медицинской и социальной помощи»)
- Письмо Министерства образования РФ от 28 февраля 2003 г. № 27/2643-6
- Устав МОУ Закутчанская СОШ

Назначение адаптированной основной образовательной программы

Адаптированная основная образовательная программа является нормативным документом, определяющим цели и ценности образования в МОУ «Закутчанская СОШ», характеризующим содержание образования, особенности организации образовательного

процесса, учитывающим образовательные потребности, возможности и особенности развития учащихся в условиях введения федерального государственного образовательного стандарта образования обучающихся с умственной отсталостью (интеллектуальными нарушениями) (Приказ Министерства образования и науки Российской Федерации от 19.12.2014 № 1599 «Об утверждении федерального государственного образовательного стандарта образования обучающихся с умственной отсталостью (интеллектуальными нарушениями)»)

Цель:

реализации АООП образования обучающихся с легкой умственной отсталостью (интеллектуальными нарушениями) — создание условий для максимального удовлетворения особых образовательных потребностей обучающихся, обеспечивающих усвоение ими социального и культурного опыта.

Задачи:

- овладение обучающимися с легкой умственной отсталостью (интеллектуальными нарушениями) учебной деятельностью, обеспечивающей формирование жизненных компетенций;
- формирование общей культуры, обеспечивающей разностороннее развитие их личности (нравственно-эстетическое, социально-личностное, интеллектуальное, физическое), в соответствии с принятыми в семье и обществе духовно-нравственными и социокультурными ценностями;
- достижение планируемых результатов освоения АООП образования обучающимися с легкой умственной отсталостью (интеллектуальными нарушениями) с учетом их особых образовательных потребностей, а также индивидуальных особенностей и возможностей;
- выявление и развитие возможностей и способностей обучающихся с умственной отсталостью (интеллектуальными нарушениями), через организацию их общественно полезной деятельности, проведения спортивно-оздоровительной работы, организацию художественного творчества и др. с использованием системы клубов, секций, студий и кружков (включая организационные формы на основе сетевого взаимодействия), проведении спортивных, творческих и др. соревнований;
- участие педагогических работников, обучающихся, их родителей (законных представителей) и общественности в проектировании и развитии внутришкольной социальной среды.

Общая характеристика адаптированной основной общеобразовательной программы обучающихся с легкой умственной отсталостью (интеллектуальными нарушениями)

АООП образования обучающихся с легкой умственной отсталостью (интеллектуальными нарушениями) создается с учетом их особых образовательных потребностей.

Одним из важнейших условий обучения ребенка с легкой умственной отсталостью (интеллектуальными нарушениями) в среде других обучающихся является готовность к эмоциональному и коммуникативному взаимодействию с ними.

АООП включает обязательную часть и часть, формируемую участниками образовательного процесса.

Сроки реализации АООП для обучающихся с умственной отсталостью (интеллектуальными нарушениями) 1-4 классы по этапам.

Цель I-го этапа состоит в формировании основ предметных знаний и умений, коррекции недостатков психофизического развития обучающихся.

Организация первого этапа направлена на решение диагностико-пропедевтических задач:

1. выявить индивидуальные возможности каждого ребенка, особенности его психофизического развития, оказывающие влияние на овладение учебными умениями и навыками;
2. сформировать у обучающихся физическую, социально-личностную, коммуникативную и интеллектуальную готовность к освоению АООП;
3. сформировать готовность к участию в систематических учебных занятиях, в разных формах группового и индивидуального взаимодействия с учителем и одноклассниками в урочное и внеурочное время;
4. обогатить знания обучающихся о социальном и природном мире, опыт в доступных видах детской деятельности (рисование, лепка, аппликация, ручной труд, игра и др.).

Психолого-педагогическая характеристика обучающихся с легкой умственной отсталостью (интеллектуальными нарушениями)

Умственная отсталость — это стойкое, выраженное недоразвитие познавательной деятельности вследствие диффузного (разлитого) органического поражения центральной нервной системы (ЦНС). Понятие «умственной отсталости» по степени интеллектуальной неполноценности применимо к разнообразной группе детей. Степень выраженности интеллектуальной неполноценности коррелирует (соотносится) со сроками, в которые возникло поражение ЦНС - чем оно произошло раньше, тем тяжелее последствия. Также степень выраженности интеллектуальных нарушений определяется интенсивностью воздействия вредных факторов. Нередко умственная отсталость отягощена психическими заболеваниями различной этиологии, что требует не только их медикаментозного лечения, но и организации медицинского сопровождения таких обучающихся в образовательных организациях.

Развитие ребенка с легкой умственной отсталостью (интеллектуальными нарушениями), хотя и происходит на дефектной основе и характеризуется замедленностью, наличием отклонений от нормального развития, тем не менее, представляет собой поступательный процесс, приносящий качественные изменения в познавательную деятельность детей и их личностную сферу, что дает основания для оптимистического прогноза.

Затруднения в психическом развитии детей с умственной отсталостью (интеллектуальными нарушениями) обусловлены особенностями их высшей нервной деятельности (слабостью процессов возбуждения и торможения, замедленным формированием условных связей, тугоподвижностью нервных процессов, нарушением взаимодействия первой и второй сигнальных систем и др.). В подавляющем большинстве случаев интеллектуальные нарушения, имеющиеся у обучающихся с умственной отсталостью, являются следствием органического поражения ЦНС на ранних этапах онтогенеза. Негативное влияние органического поражения ЦНС имеет системный характер, когда в патологический процесс оказываются вовлеченными все стороны психофизического развития ребенка: мотивационно-потребностная, социально-личностная, моторно-двигательная; эмоционально-волевая сферы, а также когнитивные процессы — восприятие, мышление, деятельность, речь и поведение. Последствия поражения ЦНС выражаются в задержке сроков возникновения и незавершенности возрастных психологических новообразований и, главное, в неравномерности, нарушении целостности психофизического развития. Все это, в свою очередь, затрудняет включение ребенка в освоение пласта социальных и культурных достижений общечеловеческого опыта традиционным путем.

В структуре психики такого ребенка в первую очередь отмечается недоразвитие познавательных интересов и снижение познавательной активности, что обусловлено

замедленностью темпа психических процессов, их слабой подвижностью и переключаемостью. При умственной отсталости страдают не только высшие психические функции, но и эмоции, воля, поведение, в некоторых случаях физическое развитие, хотя наиболее нарушенным является мышление, и прежде всего, способность к отвлечению и обобщению. Вместе с тем, Российская дефектология (как правопреемница советской) руководствуется теоретическим постулатом Л. С. Выготского о том, что своевременная педагогическая коррекция с учетом специфических особенностей каждого ребенка с умственной отсталостью (интеллектуальными нарушениями) «запускает» компенсаторные процессы, обеспечивающие реализацию их потенциальных возможностей.

Развитие всех психических процессов у детей с легкой умственной отсталостью (интеллектуальными нарушениями) отличается качественным своеобразием. Относительно сохранной у обучающихся с умственной отсталостью (интеллектуальными нарушениями) оказывается чувственная ступень познания — ощущение и восприятие. Но и в этих познавательных процессах сказывается дефицитарность: неточность и слабость дифференцировки зрительных, слуховых, кинестетических, тактильных, обонятельных и вкусовых ощущений приводят к затруднению адекватности ориентировки детей с умственной отсталостью (интеллектуальными нарушениями) в окружающей среде. Нарушение объема и темпа восприятия, недостаточная его дифференцировка, не могут не оказывать отрицательного влияния на весь ход развития ребенка с умственной отсталостью (интеллектуальными нарушениями). Однако особая организация учебной и внеурочной работы, основанной на использовании практической деятельности; проведение специальных коррекционных занятий не только повышают качество ощущений и восприятий, но и оказывают положительное влияние на развитие интеллектуальной сферы, в частности овладение отдельными мыслительными операциями.

Меньший потенциал у обучающихся с умственной отсталостью (интеллектуальными нарушениями) обнаруживается в развитии их **мышления**, основу которого составляют такие операции, как анализ, синтез, сравнение, обобщение, абстракция, конкретизация. Эти мыслительные операции у этой категории детей обладают целым рядом своеобразных черт, проявляющихся в трудностях установления отношений между частями предмета, выделении его существенных признаков и дифференциации их от несущественных, нахождении и сравнении предметов по признакам сходства и отличия и т. д.

Из всех видов мышления (наглядно-действенного, наглядно-образного и словесно-логического) у обучающихся с легкой умственной отсталостью (интеллектуальными нарушениями) в большей степени недоразвито словесно-логическое мышление. Это выражается в слабости обобщения, трудностях понимания смысла явления или факта. Обучающимся присуща сниженная активность мыслительных процессов и слабая регулирующая роль мышления: зачастую, они начинают выполнять работу, не дослушав инструкции, не поняв цели задания, не имея внутреннего плана действия. Однако при особой организации учебной деятельности, направленной на обучение школьников с умственной отсталостью (интеллектуальными нарушениями) пользованию рациональными и целенаправленными способами выполнения задания, оказывается возможным в той или иной степени скорректировать недостатки мыслительной деятельности. Использование специальных методов и приемов, применяющихся в процессе коррекционно-развивающего обучения, позволяет оказывать влияние на развитие различных видов мышления обучающихся с умственной отсталостью (интеллектуальными нарушениями), в том числе и словесно-логического.

Особенности восприятия и осмысления детьми учебного материала неразрывно связаны с особенностями их **памяти**. Запоминание, сохранение и воспроизведение полученной информации обучающимися с умственной отсталостью (интеллектуальными нарушениями) также отличается целым рядом специфических особенностей: они лучше запоминают внешние, иногда случайные, зрительно воспринимаемые признаки, при этом, труднее осознаются и запоминаются внутренние логические связи; позже, чем у нормальных сверстников, формируется произвольное запоминание, которое требует многократных повторений. Менее развитым оказывается логическое опосредованное запоминание, хотя механическая память может быть сформирована на более высоком уровне. Недостатки памяти обучающихся с умственной отсталостью (интеллектуальными нарушениями) проявляются не столько в трудностях получения и сохранения информации, сколько ее воспроизведения: вследствие трудностей установления логических отношений полученная информация может воспроизводиться бессистемно, с большим количеством искажений; при этом наибольшие трудности вызывает воспроизведение словесного материала. Использование различных дополнительных средств и приемов в процессе коррекционно-развивающего обучения (иллюстративной, символической наглядности; различных вариантов планов; вопросов педагога и т. д.) может оказать значительное влияние на повышение качества воспроизведения словесного материала. Вместе с тем, следует иметь в виду, что специфика мнемической деятельности во многом определяется структурой дефекта каждого ребенка с умственной отсталостью (интеллектуальными нарушениями). В связи с этим учет особенностей обучающихся с умственной отсталостью (интеллектуальными нарушениями) разных клинических групп (по классификации М. С. Певзнер) позволяет более успешно использовать потенциал развития их мнемической деятельности.

Особенности познавательной деятельности школьников с умственной отсталостью (интеллектуальными нарушениями) проявляются и в особенностях их **внимания**, которое отличается сужением объема, малой устойчивостью, трудностями его распределения, замедленностью переключения. В значительной степени нарушено произвольное внимание, что связано с ослаблением волевого напряжения, направленного на преодоление трудностей, что выражается в неустойчивости внимания. Также в процессе обучения обнаруживаются трудности сосредоточения на каком-либо одном объекте или виде деятельности. Однако, если задание посилено для ученика и интересно ему, то его внимание может определенное время поддерживаться на должном уровне. Под влиянием специально организованного обучения и воспитания объем внимания и его устойчивость значительно улучшаются, что позволяет говорить о наличии положительной динамики, но вместе с тем, в большинстве случаев эти показатели не достигают возрастной нормы.

Для успешного обучения необходимы достаточно развитые **представления и воображение**. Представлениям детей с умственной отсталостью (интеллектуальными нарушениями) свойственна недифференцированность, фрагментарность, уподобление образов, что, в свою очередь, сказывается на узнавании и понимании учебного материала. Воображение как один из наиболее сложных процессов отличается значительной несформированностью, что выражается в его примитивности, неточности и схематичности. Однако, начиная с первого года обучения, в ходе преподавания всех учебных предметов проводится целенаправленная работа по уточнению и обогащению представлений, прежде всего — представлений об окружающей действительности.

У школьников с умственной отсталостью (интеллектуальными нарушениями) отмечаются недостатки в развитии **речевой деятельности**, физиологической основой которых является нарушение взаимодействия между первой и второй сигнальными системами, что, в

свою очередь, проявляется в недоразвитии всех сторон речи: фонетической, лексической, грамматической и синтаксической. Таким образом, для обучающихся с умственной отсталостью характерно системное недоразвитие речи.

Недостатки речевой деятельности этой категории обучающихся напрямую связаны с нарушением абстрактно-логического мышления. Однако в повседневной практике такие дети способны поддержать беседу на темы, близкие их личному опыту, используя при этом несложные конструкции предложений. Проведение систематической коррекционно-развивающей работы, направленной на систематизацию и обогащение представлений об окружающей действительности, создает положительные условия для овладения обучающимися различными языковыми средствами. Это находит свое выражение в увеличении объема и изменении качества словарного запаса, овладении различными конструкциями предложений, составлении небольших, но завершенных по смыслу, устных высказываний. Таким образом, постепенно создается основа для овладения более сложной формой речи — письменной.

Моторная сфера детей с легкой степенью умственной отсталости (интеллектуальными нарушениями), как правило, не имеет выраженных нарушений. Наибольшие трудности обучающиеся испытывают при выполнении заданий, связанных с точной координацией мелких движений пальцев рук. В свою очередь, это негативно сказывается на овладении письмом и некоторыми трудовыми операциями. Проведение специальных упражнений, включенных как в содержание коррекционных занятий, так и используемых на отдельных уроках, способствует развитию координации и точности движений пальцев рук и кисти, а также позволяет подготовить обучающихся к овладению учебными и трудовыми действиями, требующими определенной моторной ловкости.

Психологические особенности обучающихся с умственной отсталостью (интеллектуальными нарушениями) проявляются и в нарушении **эмоциональной сферы**. При легкой умственной отсталости эмоции в целом сохранны, однако они отличаются отсутствием оттенков переживаний, неустойчивостью и поверхностностью. Отсутствуют или очень слабо выражены переживания, определяющие интерес и побуждение к познавательной деятельности, а также с большими затруднениями осуществляется воспитание высших психических чувств: нравственных и эстетических.

Волевая сфера учащихся с умственной отсталостью (интеллектуальными нарушениями) характеризуется слабостью собственных намерений и побуждений, большой внушаемостью. Такие школьники предпочитают выбирать путь, не требующий волевых усилий, а вследствие непосильности предъявляемых требований, у некоторых из них развиваются такие отрицательные черты личности, как негативизм и упрямство. Своеобразие протекания психических процессов и особенности волевой сферы школьников с умственной отсталостью (интеллектуальными нарушениями) оказывают отрицательное влияние на характер их **деятельности**, в особенности произвольной, что выражается в недоразвитии мотивационной сферы, слабости побуждений, недостаточности инициативы. Эти недостатки особенно ярко проявляются в учебной деятельности, поскольку учащиеся приступают к ее выполнению без необходимой предшествующей ориентировки в задании и, не сопоставляя ход ее выполнения, с конечной целью. В процессе выполнения учебного задания они часто уходят от правильно начатого выполнения действия, «соскальзывают» на действия, произведенные ранее, причем осуществляют их в прежнем виде, не учитывая изменения условий. Вместе с тем, при проведении длительной, систематической и специально организованной работы, направленной на обучение этой группы школьников целеполаганию, планированию и контролю, им оказываются доступны разные виды деятельности: изобразительная и конструктивная деятельность, игра, в том числе дидактическая, ручной труд, а в старшем школьном возрасте и

некоторые виды профильного труда. Следует отметить независимость и самостоятельность этой категории школьников в уходе за собой, благодаря овладению необходимыми социально-бытовыми навыками.

Нарушения высшей нервной деятельности, недоразвитие психических процессов и эмоционально-волевой сферы обуславливают формирование некоторых специфических особенностей **личности** обучающихся с умственной отсталостью (интеллектуальными нарушениями), проявляющиеся в примитивности интересов, потребностей и мотивов, что затрудняет формирование социально зрелых отношений со сверстниками и взрослыми. При этом специфическими особенностями **межличностных отношений** является: высокая конфликтность, сопровождаемая неадекватными поведенческими реакциями; слабая мотивированность на установление межличностных контактов и пр. Снижение адекватности во взаимодействии со сверстниками и взрослыми людьми обуславливается незрелостью социальных мотивов, неразвитостью навыков общения обучающихся, а это, в свою очередь, может негативно сказываться на их **поведении**, особенности которого могут выражаться в гиперактивности, вербальной или физической агрессии и т.п. Практика обучения таких детей показывает, что под воздействием коррекционно-воспитательной работы упомянутые недостатки существенно сглаживаются и исправляются.

Выстраивая психолого-педагогическое сопровождение психического развития детей с легкой умственной отсталостью (интеллектуальными нарушениями), следует опираться на положение, сформулированное Л. С. Выготским, о единстве закономерностей развития аномального и нормального ребенка, а так же решающей роли создания таких социальных условий его обучения и воспитания, которые обеспечивают успешное «вращение» его в культуру. В качестве таких условий выступает система коррекционных мероприятий в процессе специально организованного обучения, опирающегося на сохранные стороны психики учащегося с умственной отсталостью, учитывающие зону ближайшего развития. Таким образом, педагогические условия, созданные в образовательной организации для обучающихся с умственной отсталостью, должны решать как задачи коррекционно-педагогической поддержки ребенка в образовательном процессе, так и вопросы его социализации, тесно связанные с развитием познавательной сферы и деятельности, соответствующей возрастным возможностям и способностям обучающегося.

Особые образовательные потребности обучающихся с легкой умственной отсталостью (интеллектуальными нарушениями)

Недоразвитие познавательной, эмоционально-волевой и личностной сфер обучающихся с умственной отсталостью (интеллектуальными нарушениями) проявляется не только в качественных и количественных отклонениях от нормы, но и в глубоком своеобразии их социализации. Они способны к развитию, хотя оно и осуществляется замедленно, атипично, а иногда с резкими изменениями всей психической деятельности ребёнка. При этом, несмотря на многообразие индивидуальных вариантов структуры данного нарушения, перспективы образования детей с умственной отсталостью (интеллектуальными нарушениями) детерминированы в основном степенью выраженности недоразвития интеллекта, при этом образование, в любом случае, остается нецензовым.

Таким образом, современные научные представления об особенностях психофизического развития обучающихся с умственной отсталостью (интеллектуальными нарушениями) позволяют выделить образовательные потребности, как общие для всех обучающихся с ОВЗ, так и специфические.

К общим потребностям относятся: время начала образования,

содержание образования, разработка и использование специальных методов и средств обучения, особая организация обучения, расширение границ образовательного пространства, продолжительность образования и определение круга лиц, участвующих в образовательном процессе.

Для обучающихся с легкой умственной отсталостью (интеллектуальными нарушениями) характерны следующие специфические образовательные потребности:

- раннее получение специальной помощи средствами образования;
- обязательность непрерывности коррекционно-развивающего процесса, реализуемого, как через содержание предметных областей, так и в процессе коррекционной работы;
- научный, практико-ориентированный, действенный характер содержания образования;
- доступность содержания познавательных задач, реализуемых в процессе образования;
- систематическая актуализация сформированных у обучающихся знаний и умений; специальное обучение их «переносу» с учетом изменяющихся условий учебных, познавательных, трудовых и других ситуаций;
- обеспечении особой пространственной и временной организации общеобразовательной среды с учетом функционального состояния центральной нервной системы и нейродинамики психических процессов обучающихся с умственной отсталостью (интеллектуальными нарушениями);
- использование преимущественно позитивных средств стимуляции деятельности и поведения обучающихся, демонстрирующих доброжелательное и уважительное отношение к ним;
- развитие мотивации и интереса к познанию окружающего мира с учетом возрастных и индивидуальных особенностей ребенка к обучению и социальному взаимодействию со средой;
- специальное обучение способам усвоения общественного опыта — умений действовать совместно с взрослым, по показу, подражанию по словесной инструкции;
- стимуляция познавательной активности, формирование позитивного отношения к окружающему миру.

Удовлетворение перечисленных особых образовательных потребностей обучающихся возможно на основе реализации личностно-ориентированного подхода к воспитанию и обучению обучающихся через изменение содержания обучения и совершенствование методов и приемов работы. В свою очередь, это позволит формировать возрастные психологические новообразования и корректировать высшие психические функции в процессе изучения обучающимися учебных предметов, а также в ходе проведения коррекционно-развивающих занятий.

1.2. Планируемые результаты освоения обучающимися с легкой умственной отсталостью (интеллектуальными нарушениями) адаптированной основной общеобразовательной программы

Результаты освоения с обучающимися с легкой умственной отсталостью (интеллектуальными нарушениями) АООП оцениваются как итоговые на момент завершения образования.

Освоение обучающимися АООП, предполагает достижение ими двух видов результатов: личностных и предметных.

В структуре планируемых результатов ведущее место принадлежит *личностным* результатам, поскольку именно они обеспечивают овладение комплексом социальных (жизненных) компетенций, необходимых для достижения основной цели современного

образования — введения обучающихся с умственной отсталостью (интеллектуальными нарушениями) в культуру, овладение ими социокультурным опытом.

Личностные результаты освоения АООП образования включают индивидуально-личностные качества и социальные (жизненные) компетенции обучающегося, социально значимые ценностные установки.

К личностным результатам освоения АООП относятся:

- 1) осознание себя как гражданина России; формирование чувства гордости за свою Родину;
- 2) воспитание уважительного отношения к иному мнению, истории и культуре других народов;
- 3) сформированность адекватных представлений о собственных возможностях, о насущно необходимом жизнеобеспечении;
- 4) овладение начальными навыками адаптации в динамично изменяющемся и развивающемся мире;
- 5) овладение социально-бытовыми навыками, используемыми в повседневной жизни;
- 6) владение навыками коммуникации и принятыми нормами социального взаимодействия;
- 7) способность к осмыслению социального окружения, своего места в нем, принятие соответствующих возрасту ценностей и социальных ролей;
- 8) принятие и освоение социальной роли обучающегося, проявление социально значимых мотивов учебной деятельности;
- 9) сформированность навыков сотрудничества с взрослыми и сверстниками в разных социальных ситуациях;
- 10) воспитание эстетических потребностей, ценностей и чувств;
- 11) развитие этических чувств, проявление доброжелательности, эмоционально-нравственной отзывчивости и взаимопомощи, проявление сопереживания к чувствам других людей;
- 12) сформированность установки на безопасный, здоровый образ жизни, наличие мотивации к творческому труду, работе на результат, бережному отношению к материальным и духовным ценностям;
- 13) проявление готовности к самостоятельной жизни.

Предметные результаты освоения АООП образования включают освоенные обучающимися знания и умения, специфичные для каждой предметной области, готовность их применения. Предметные результаты обучающихся с легкой умственной отсталостью (интеллектуальными нарушениями) не являются основным критерием при принятии решения о переводе обучающегося в следующий класс, но рассматриваются как одна из составляющих при оценке итоговых достижений.

АООП определяет два уровня овладения предметными результатами: минимальный и достаточный.

Минимальный уровень является обязательным для большинства обучающихся с умственной отсталостью (интеллектуальными нарушениями). Вместе с тем, отсутствие достижения этого уровня отдельными обучающимися по отдельным предметам не является препятствием к получению ими образования по этому варианту программы. В том случае, если обучающийся не достигает минимального уровня овладения предметными результатами по всем или большинству учебных предметов, то по рекомендации психолого-медико-педагогической комиссии и с согласия родителей (законных представителей) Организация может перевести обучающегося на обучение по индивидуальному плану или на АООП (вариант 2).

Минимальный и достаточный уровни усвоения предметных результатов по отдельным учебным предметам на конец обучения в младших классах (IV класс):

Русский язык (Письмо и развитие речи)

Минимальный уровень:

различение гласных и согласных звуков и букв; ударных и безударных согласных звуков; оппозиционных согласных по звонкости-глухости, твердости-мягкости;

деление слов на слоги для переноса;

списывание по слогам и целыми словами с рукописного и печатного текста с орфографическим проговариванием;

запись под диктовку слов и коротких предложений (2-4 слова) с изученными орфограммами;

обозначение мягкости и твердости согласных звуков на письме гласными буквами и буквой Ъ (после предварительной отработки);

дифференциация и подбор слов, обозначающих предметы, действия, признаки;

составление предложений, восстановление в них нарушенного порядка слов с ориентацией на серию сюжетных картинок;

выделение из текста предложений на заданную тему;

участие в обсуждении темы текста и выбора заголовка к нему.

Достаточный уровень:

различение звуков и букв;

характеристика гласных и согласных звуков с опорой на образец и опорную схему;

списывание рукописного и печатного текста целыми словами с орфографическим проговариванием;

запись под диктовку текста, включающего слова с изученными орфограммами (30-35 слов);

дифференциация и подбор слов различных категорий по вопросу и грамматическому значению (название предметов, действий и признаков предметов);

составление и распространение предложений, установление связи между словами с помощью учителя, постановка знаков препинания в конце предложения (точка, вопросительный и восклицательный знак);

деление текста на предложения;

выделение темы текста (о чём идет речь), выбор одного заголовка из нескольких, подходящего по смыслу;

самостоятельная запись 3-4 предложений из составленного текста после его анализа.

Чтение (Чтение и развитие речи)

Минимальный уровень:

осознанное и правильное чтение текст вслух по слогам и целыми словами;

пересказ содержания прочитанного текста по вопросам;

участие в коллективной работе по оценке поступков героев и событий;

выразительное чтение наизусть 5-7 коротких стихотворений.

Достаточный уровень:

чтение текста после предварительного анализа вслух целыми словами (сложные по семантике и структуре слова — по слогам) с соблюдением пауз, с соответствующим тоном голоса и темпом речи;

ответы на вопросы учителя по прочитанному тексту;

определение основной мысли текста после предварительного его анализа;

чтение текста молча с выполнением заданий учителя;

определение главных действующих лиц произведения; элементарная оценка их поступков;

чтение диалогов по ролям с использованием некоторых средств устной выразительности (после предварительного разбора);

пересказ текста по частям с опорой на вопросы учителя, картинный план или иллюстрацию;

выразительное чтение наизусть 7-8 стихотворений.

Речевая практика (Развитие речи)

Минимальный уровень:

формулировка просьб и желаний с использованием этикетных слов и выражений;

участие в ролевых играх в соответствии с речевыми возможностями;

восприятие на слух сказок и рассказов; ответы на вопросы учителя по их содержанию с опорой на иллюстративный материал;

выразительное произнесение чистоговорок, коротких стихотворений с опорой на образец чтения учителя;

участие в беседах на темы, близкие личному опыту ребенка;

ответы на вопросы учителя по содержанию прослушанных и/или просмотренных радио- и телепередач.

Достаточный уровень:

понимание содержания небольших по объему сказок, рассказов и стихотворений; ответы на вопросы;

понимание содержания детских радио- и телепередач, ответы на вопросы учителя;

выбор правильных средств интонации с опорой на образец речи учителя и анализ речевой ситуации;

активное участие в диалогах по темам речевых ситуаций;

высказывание своих просьб и желаний; выполнение речевых действий (приветствия, прощания, извинения и т. п.), используя соответствующие этикетные слова и выражения;

участие в коллективном составлении рассказа или сказки по темам речевых ситуаций;

составление рассказов с опорой на картинный или картинно-символический план.

Математика:

Минимальный уровень:

знание числового ряда 1—100 в прямом порядке; откладывание любых чисел в пределах 100, с использованием счетного материала;

знание названий компонентов сложения, вычитания, умножения, деления;

понимание смысла арифметических действий сложения и вычитания, умножения и деления (на равные части).

знание таблицы умножения однозначных чисел до 5;

понимание связи таблиц умножения и деления, пользование таблицами умножения на печатной основе для нахождения произведения и частного;

знание порядка действий в примерах в два арифметических действия;

знание и применение переместительного свойства сложения и умножения;

выполнение устных и письменных действий сложения и вычитания чисел в пределах 100;

знание единиц измерения (меры) стоимости, длины, массы, времени и их соотношения;

различение чисел, полученных при счете и измерении, запись числа, полученного при измерении двумя мерами;

пользование календарем для установления порядка месяцев в году, количества суток в месяцах;

определение времени по часам (одним способом);

решение, составление, иллюстрирование изученных простых арифметических задач;
решение составных арифметических задач в два действия (с помощью учителя);
различение замкнутых, незамкнутых кривых, ломаных линий; вычисление длины ломаной;

узнавание, называние, моделирование взаимного положения двух прямых, кривых линий, фигур; нахождение точки пересечения без вычерчивания;

знание названий элементов четырехугольников; вычерчивание прямоугольника (квадрата) с помощью чертежного треугольника на нелинованной бумаге (с помощью учителя);
различение окружности и круга, вычерчивание окружности разных радиусов.

Достаточный уровень:

знание числового ряда 1—100 в прямом и обратном порядке;
счет, присчитыванием, отсчитыванием по единице и равными числовыми группами в пределах 100;

откладывание любых чисел в пределах 100 с использованием счетного материала;

знание названия компонентов сложения, вычитания, умножения, деления;

понимание смысла арифметических действий сложения и вычитания, умножения и деления (на равные части и по содержанию); различение двух видов деления на уровне практических действий; знание способов чтения и записи каждого вида деления;

знание таблицы умножения всех однозначных чисел и числа 10; правила умножения чисел 1 и 0, на 1 и 0, деления 0 и деления на 1, на 10;

понимание связи таблиц умножения и деления, пользование таблицами умножения на печатной основе для нахождения произведения и частного;

знание порядка действий в примерах в два арифметических действия;

знание и применение переместительного свойства сложения и умножения;

выполнение устных и письменных действий сложения и вычитания чисел в пределах 100;

знание единиц (мер) измерения стоимости, длины, массы, времени и их соотношения;

различение чисел, полученных при счете и измерении, запись чисел, полученных при измерении двумя мерами (с полным набором знаков в мелких мерах);

знание порядка месяцев в году, номеров месяцев от начала года; умение пользоваться календарем для установления порядка месяцев в году; знание количества суток в месяцах;

определение времени по часам тремя способами с точностью до 1 мин;

решение, составление, иллюстрирование всех изученных простых арифметических задач;

краткая запись, моделирование содержания, решение составных арифметических задач в два действия;

различение замкнутых, незамкнутых кривых, ломаных линий; вычисление длины ломаной;

узнавание, называние, вычерчивание, моделирование взаимного положения двух прямых и кривых линий, многоугольников, окружностей; нахождение точки пересечения;

знание названий элементов четырехугольников, вычерчивание прямоугольника (квадрата) с помощью чертежного треугольника на нелинованной бумаге;

вычерчивание окружности разных радиусов, различение окружности и круга.

Мир природы и человека (Развитие устной речи на основе изучения предметов окружающей действительности («Окружающий мир»))

Минимальный уровень:

представления о назначении объектов изучения;

узнавание и называние изученных объектов на иллюстрациях, фотографиях;
отнесение изученных объектов к определенным группам (видо-родовые понятия);
называние сходных объектов, отнесенных к одной и той же изучаемой группе;
представления об элементарных правилах безопасного поведения в природе и обществе;
знание требований к режиму дня школьника и понимание необходимости его выполнения;

знание основных правил личной гигиены и выполнение их в повседневной жизни;
ухаживание за комнатными растениями; кормление зимующих птиц;
составление повествовательного или описательного рассказа из 3-5 предложений об изученных объектах по предложенному плану;

адекватное взаимодействие с изученными объектами окружающего мира в учебных ситуациях; адекватно поведение в классе, в школе, на улице в условиях реальной или смоделированной учителем ситуации.

Достаточный уровень:

представления о взаимосвязях между изученными объектами, их месте в окружающем мире;

узнавание и называние изученных объектов в натуральном виде в естественных условиях;

отнесение изученных объектов к определенным группам с учетом различных оснований для классификации;

развернутая характеристика своего отношения к изученным объектам;

знание отличительных существенных признаков групп объектов;

знание правил гигиены органов чувств;

знание некоторых правил безопасного поведения в природе и обществе с учетом возрастных особенностей;

готовность к использованию полученных знаний при решении учебных, учебно-бытовых и учебно-трудовых задач.

ответы на вопросы и постановка вопросов по содержанию изученного, проявление желания рассказать о предмете изучения или наблюдения, заинтересовавшем объекте;

выполнение задания без текущего контроля учителя (при наличии предваряющего и итогового контроля), оценка своей работы и одноклассников, проявление к ней ценностного отношения, понимание замечаний, адекватное восприятие похвалы;

проявление активности в организации совместной деятельности и ситуативном общении с детьми; адекватное взаимодействие с объектами окружающего мира;

соблюдение элементарных санитарно-гигиенических норм;

выполнение доступных природоохранных действий;

готовность к использованию сформированных умений при решении учебных, учебно-бытовых и учебно-трудовых задач в объеме программы.

Изобразительное искусство (IV класс)

Минимальный уровень:

знание названий художественных материалов, инструментов и приспособлений; их свойств, назначения, правил хранения, обращения и санитарно-гигиенических требований при работе с ними;

знание элементарных правил композиции, цветоведения, передачи формы предмета и др.;

знание некоторых выразительных средств изобразительного искусства: «изобразительная поверхность», «точка», «линия», «штриховка», «пятно», «цвет»;

пользование материалами для рисования, аппликации, лепки;
знание названий предметов, подлежащих рисованию, лепке и аппликации;
знание названий некоторых народных и национальных промыслов, изготавливающих игрушки: Дымково, Гжель, Городец, Каргополь и др.;

организация рабочего места в зависимости от характера выполняемой работы;
следование при выполнении работы инструкциям учителя; рациональная организация своей изобразительной деятельности; планирование работы; осуществление текущего и заключительного контроля выполняемых практических действий и корректировка хода практической работы;

владение некоторыми приемами лепки (раскатывание, сплющивание, отщипывание) и аппликации (вырезание и наклеивание);

рисование по образцу, с натуры, по памяти, представлению, воображению предметов несложной формы и конструкции; передача в рисунке содержания несложных произведений в соответствии с темой;

применение приемов работы карандашом, гуашью, акварельными красками с целью передачи фактуры предмета;

ориентировка в пространстве листа; размещение изображения одного или группы предметов в соответствии с параметрами изобразительной поверхности;

адекватная передача цвета изображаемого объекта, определение насыщенности цвета, получение смешанных цветов и некоторых оттенков цвета;

узнавание и различение в книжных иллюстрациях и репродукциях изображенных предметов и действий.

Достаточный уровень:

знание названий жанров изобразительного искусства (портрет, натюрморт, пейзаж и др.);
знание названий некоторых народных и национальных промыслов (Дымково, Гжель, Городец, Хохлома и др.);
знание основных особенностей некоторых материалов, используемых в рисовании, лепке и аппликации;

знание выразительных средств изобразительного искусства: «изобразительная поверхность», «точка», «линия», «штриховка», «контур», «пятно», «цвет», объем и др.;

знание правил цветоведения, светотени, перспективы; построения орнамента, стилизации формы предмета и др.;

знание видов аппликации (предметная, сюжетная, декоративная);
знание способов лепки (конструктивный, пластический, комбинированный);
нахождение необходимой для выполнения работы информации в материалах учебника, рабочей тетради;

следование при выполнении работы инструкциям учителя или инструкциям, представленным в других информационных источниках;

оценка результатов собственной изобразительной деятельности и одноклассников (красиво, некрасиво, аккуратно, похоже на образец);
использование разнообразных технологических способов выполнения аппликации;
применение разных способов лепки;

рисование с натуры и по памяти после предварительных наблюдений, передача всех признаков и свойств изображаемого объекта; рисование по воображению;

различение и передача в рисунке эмоционального состояния и своего отношения к природе, человеку, семье и обществу;

различение произведений живописи, графики, скульптуры, архитектуры и декоративно-прикладного искусства;

различение жанров изобразительного искусства: пейзаж, портрет, натюрморт, сюжетное изображение.

Музыка (IV класс)

Минимальный уровень:

определение характера и содержания знакомых музыкальных произведений, предусмотренных Программой;

представления о некоторых музыкальных инструментах и их звучании (труба, баян, гитара);

пение с инструментальным сопровождением и без него (с помощью педагога);

выразительное, слаженное и достаточно эмоциональное исполнение выученных песен с простейшими элементами динамических оттенков;

правильное формирование при пении гласных звуков и отчетливое произнесение согласных звуков в конце и в середине слов;

правильная передача мелодии в диапазоне *pe1-cul*;

различение вступления, запева, припева, проигрыша, окончания песни;

различение песни, танца, марша;

передача ритмического рисунка попевок (хлопками, на металлофоне, голосом);

определение разнообразных по содержанию и характеру музыкальных произведений (веселые, грустные и спокойные);

владение элементарными представлениями о нотной грамоте.

Достаточный уровень:

самостоятельное исполнение разученных детских песен; знание динамических оттенков (*форте-громко, пиано-тихо*);

представления о народных музыкальных инструментах и их звучании (домра, мандолина, баян, гусли, свирель, гармонь, трещотка и др.);

представления об особенностях мелодического голосоведения (плавно, отрывисто, скачкообразно);

пение хором с выполнением требований художественного исполнения;

ясное и четкое произнесение слов в песнях подвижного характера;

исполнение выученных песен без музыкального сопровождения, самостоятельно;

различение разнообразных по характеру и звучанию песен, маршей, танцев;

владение элементами музыкальной грамоты, как средства осознания музыкальной речи.

Физическая культура (IVкласс)

Минимальный уровень:

представления о физической культуре как средстве укрепления здоровья, физического развития и физической подготовки человека;

выполнение комплексов утренней гимнастики под руководством учителя;

знание основных правил поведения на уроках физической культуры и осознанное их применение;

выполнение несложных упражнений по словесной инструкции при выполнении строевых команд;

представления о двигательных действиях; знание основных строевых команд; подсчёт при выполнении общеразвивающих упражнений;

ходьба в различном темпе с различными исходными положениями;

взаимодействие со сверстниками в организации и проведении подвижных игр, элементов соревнований; участие в подвижных играх и эстафетах под руководством учителя;

знание правил бережного обращения с инвентарём и оборудованием, соблюдение требований техники безопасности в процессе участия в физкультурно-спортивных мероприятиях.

Достаточный уровень:

практическое освоение элементов гимнастики, легкой атлетики, лыжной подготовки, спортивных и подвижных игр и других видов физической культуры;

самостоятельное выполнение комплексов утренней гимнастики;

владение комплексами упражнений для формирования правильной осанки и развития мышц туловища; участие в оздоровительных занятиях в режиме дня (физкультминутки);

выполнение основных двигательных действий в соответствии с заданием учителя: бег, ходьба, прыжки и др.;

подача и выполнение строевых команд, ведение подсчёта при выполнении общеразвивающих упражнений.

совместное участие со сверстниками в подвижных играх и эстафетах;

оказание посильной помощи и поддержки сверстникам в процессе участия в подвижных играх и соревнованиях;

знание спортивных традиций своего народа и других народов;

знание способов использования различного спортивного инвентаря в основных видах двигательной активности и их применение в практической деятельности;

знание правил и техники выполнения двигательных действий, применение усвоенных правил при выполнении двигательных действий под руководством учителя;

знание и применение правил бережного обращения с инвентарём и оборудованием в повседневной жизни;

соблюдение требований техники безопасности в процессе участия в физкультурно-спортивных мероприятиях.

Ручной труд (Трудовое обучение) (IV класс)

Минимальный уровень:

знание правил организации рабочего места и умение самостоятельно его организовать в зависимости от характера выполняемой работы, (рационально располагать инструменты, материалы и приспособления на рабочем столе, сохранять порядок на рабочем месте);

знание видов трудовых работ;

знание названий и некоторых свойств поделочных материалов, используемых на уроках ручного труда; знание и соблюдение правил их хранения, санитарно-гигиенических требований при работе с ними;

знание названий инструментов, необходимых на уроках ручного труда, их устройства, правил техники безопасной работы с колющими и режущими инструментами;

знание приемов работы (разметки деталей, выделения детали из заготовки, формообразования, соединения деталей, отделки изделия), используемые на уроках ручного труда;

анализ объекта, подлежащего изготовлению, выделение и называние его признаков и свойств; определение способов соединения деталей;

пользование доступными технологическими (инструкционными) картами;

составление стандартного плана работы по пунктам;

владение некоторыми технологическими приемами ручной обработки материалов;

использование в работе доступных материалов (глиной и пластилином; природными материалами; бумагой и картоном; нитками и тканью; проволокой и металлом; древесиной; конструировать из металлоконструктора);

выполнение несложного ремонта одежды.

Достаточный уровень:

знание правил рациональной организации труда, включающих упорядоченность действий и самодисциплину;

знание об исторической, культурной и эстетической ценности вещей;

знание видов художественных ремесел;

нахождение необходимой информации в материалах учебника, рабочей тетради;

знание и использование правил безопасной работы с режущими и колющими инструментами, соблюдение санитарно-гигиенических требований при выполнении трудовых работ;

осознанный подбор материалов по их физическим, декоративно-художественным и конструктивным свойствам;

отбор оптимальных и доступных технологических приемов ручной обработки в зависимости от свойств материалов и поставленных целей; экономное расходование материалов;

использование в работе с разнообразной наглядности: составление плана работы над изделием с опорой на предметно-операционные и графические планы, распознавание простейших технических рисунков, схем, чертежей, их чтение и выполнение действий в соответствии с ними в процессе изготовления изделия;

осуществление текущего самоконтроля выполняемых практических действий и корректировка хода практической работы;

оценка своих изделий (красиво, некрасиво, аккуратно, похоже на образец);

установление причинно-следственных связей между выполняемыми действиями и их результатами;

выполнение общественных поручений по уборке класса/мастерской после уроков трудового обучения.

1.3. Система оценки достижения обучающимися с легкой умственной отсталостью (интеллектуальными нарушениями) планируемых результатов освоения адаптированной основной общеобразовательной программы

Основными направлениями и целями оценочной деятельности в соответствии с требованиями Стандарта являются оценка образовательных достижений обучающихся и оценка результатов деятельности образовательных организаций и педагогических кадров. Полученные данные используются для оценки состояния и тенденций развития системы образования.

Система оценки достижения обучающимися с умственной отсталостью (интеллектуальными нарушениями) планируемых результатов освоения АООП призвана решить следующие задачи:

закреплять основные направления и цели оценочной деятельности, описывать объект и содержание оценки, критерии, процедуры и состав инструментария оценивания, формы представления результатов, условия и границы применения системы оценки;

ориентировать образовательный процесс на нравственное развитие и воспитание обучающихся, достижение планируемых результатов освоения содержания учебных предметов и формирование базовых учебных действий;

обеспечивать комплексный подход к оценке результатов освоения АООП, позволяющий вести оценку предметных и личностных результатов;

предусматривать оценку достижений обучающихся и оценку эффективности деятельности общеобразовательной организации;

позволять осуществлять оценку динамики учебных достижений обучающихся и развития их жизненной компетенции.

Результаты достижений обучающихся с умственной отсталостью (интеллектуальными нарушениями) в овладении АООП являются значимыми для оценки качества образования обучающихся. При определении подходов к осуществлению оценки результатов целесообразно опираться на следующие принципы:

1) дифференциации оценки достижений с учетом типологических и индивидуальных особенностей развития и особых образовательных потребностей обучающихся с умственной отсталостью (интеллектуальными нарушениями);

2) объективности оценки, раскрывающей динамику достижений и качественных изменений в психическом и социальном развитии обучающихся;

3) единства параметров, критериев и инструментария оценки достижений в освоении содержания АООП, что сможет обеспечить объективность оценки в разных образовательных организациях. Для этого необходимым является создание методического обеспечения (описание диагностических материалов, процедур их применения, сбора, формализации, обработки, обобщения и представления полученных данных) процесса осуществления оценки достижений обучающихся.

Эти принципы отражают целостность системы образования обучающихся с умственной отсталостью (интеллектуальными нарушениями), представляют обобщенные характеристики оценки их учебных и личностных достижений.

При разработке системы оценки достижений обучающихся в освоении содержания АООП необходимо ориентироваться на представленный в Стандарте перечень планируемых результатов.

Обеспечение дифференцированной оценки достижений обучающихся с умственной отсталостью (интеллектуальными нарушениями) имеет определяющее значение для оценки качества образования.

В соответствии с требованиями Стандарта для обучающихся с умственной отсталостью (интеллектуальными нарушениями) оценке подлежат личностные и предметные результаты.

Личностные результаты включают овладение обучающимися социальными (жизненными) компетенциями, необходимыми для решения практико-ориентированных задач и обеспечивающими формирование и развитие социальных отношений обучающихся в различных средах.

Оценка личностных результатов предполагает, прежде всего, оценку продвижения ребенка в овладении социальными (жизненными) компетенциями, которые, в конечном итоге, составляют основу этих результатов. При этом, некоторые личностные результаты (например, комплекс результатов: «формирования гражданского самосознания») могут быть оценены исключительно качественно.

Всесторонняя и комплексная оценка овладения обучающимися социальными (жизненными) компетенциями может осуществляться на основании применения метода экспертной оценки, который представляет собой процедуру оценки результатов на основе мнений группы специалистов (экспертов). Состав экспертной группы определяется общеобразовательной организацией и включает педагогических и медицинских работников (учителей, воспитателей, учителей-логопедов, педагогов-психологов, социальных педагогов,

врача невролога, психиатра, педиатра), которые хорошо знают ученика. Для полноты оценки личностных результатов освоения обучающимися с умственной отсталостью (интеллектуальными нарушениями) АООП следует учитывать мнение родителей (законных представителей), поскольку основой оценки служит анализ изменений поведения обучающегося в повседневной жизни в различных социальных средах (школьной и семейной). Результаты анализа должны быть представлены в форме удобных и понятных всем членам экспертной группы условных единицах: 0 баллов — нет фиксируемой динамики; 1 балл — минимальная динамика; 2 балла — удовлетворительная динамика; 3 балла — значительная динамика. Подобная оценка необходима экспертной группе для выработки ориентиров в описании динамики развития социальной (жизненной) компетенции ребенка. Результаты оценки личностных достижений заносятся в индивидуальную карту развития обучающегося (дневник наблюдений), что позволяет не только представить полную картину динамики целостного развития ребенка, но и отследить наличие или отсутствие изменений по отдельным жизненным компетенциям.

Основной формой работы участников экспертной группы является психолого-медико-педагогический консилиум.

Программа оценки включает:

- 1) полный перечень личностных результатов
- 2) перечень параметров и индикаторов оценки каждого результата.

Таблица 1. Программа оценки личностных результатов

Критерий	Параметры оценки	Индикаторы
Владение навыками коммуникации и принятыми ритуалами социального взаимодействия (т.е. самой формой поведения, его социальным рисунком), в том числе с использованием информационных технологий	сформированность навыков коммуникации со взрослыми	способность инициировать и поддерживать коммуникацию с взрослыми
		способность применять адекватные способы поведения в разных ситуациях
		способность обращаться за помощью
	сформированность навыков коммуникации со сверстниками	способность инициировать и поддерживать коммуникацию со сверстниками
		способность применять адекватные способы поведения в разных ситуациях
		способность обращаться за помощью
	владение средствами коммуникации	способность использовать разнообразные средства коммуникации согласно ситуации
	адекватность применения ритуалов социального взаимодействия	способность правильно применить ритуалы социального взаимодействия согласно ситуации

- 3) систему бальной оценки результатов;

4) документы, в которых отражаются индивидуальные результаты каждого обучающегося;

5) материалы для проведения процедуры оценки личностных результатов.

Предметные результаты связаны с овладением обучающимися содержанием каждой предметной области и характеризуют достижения обучающихся в усвоении знаний и умений, способность их применять в практической деятельности.

Оценку предметных результатов целесообразно начинать со второго полугодия II-го класса, т. е. в тот период, когда у обучающихся будут сформированы некоторые начальные навыки чтения, письма и счета. Кроме того, сама учебная деятельность для них будет привычной, и они смогут ее организовывать под руководством учителя.

Во время обучения в первом подготовительном и I-м классах, а также в течение первого полугодия II-го класса целесообразно всячески поощрять и стимулировать работу учеников, используя только качественную оценку. При этом не является принципиально важным, насколько обучающийся продвигается в освоении того или иного учебного предмета. На этом этапе обучения центральным результатом является появление значимых предпосылок учебной деятельности, одной из которых является способность ее осуществления не только под прямым и непосредственным руководством и контролем учителя, но и с определенной долей самостоятельности во взаимодействии с учителем и одноклассниками.

В целом оценка достижения обучающимися с умственной отсталостью (интеллектуальными нарушениями) предметных результатов должна базироваться на принципах индивидуального и дифференцированного подходов. Усвоенные обучающимися даже незначительные по объему и элементарные по содержанию знания и умения должны выполнять коррекционно-развивающую функцию, поскольку они играют определенную роль в становлении личности ученика и овладении им социальным опытом.

Для преодоления формального подхода в оценивании предметных результатов освоения АООП обучающимися с умственной отсталостью (интеллектуальными нарушениями) необходимо, чтобы балльная оценка свидетельствовала о качестве усвоенных знаний. В связи с этим основными критериями оценки планируемых результатов являются следующие: соответствие / несоответствие науке и практике; полнота и надежность усвоения; самостоятельность применения усвоенных знаний.

Таким образом, усвоенные предметные результаты могут быть оценены с точки зрения достоверности как «верные» или «неверные». Критерий «верно» / «неверно» (правильность выполнения задания) свидетельствует о частоте допущения тех или иных ошибок, возможных причинах их появления, способах их предупреждения или преодоления. По критерию полноты предметные результаты могут оцениваться как полные, частично полные и неполные. Самостоятельность выполнения заданий оценивается с позиции наличия / отсутствия помощи и ее видов: задание выполнено полностью самостоятельно; выполнено по словесной инструкции; выполнено с опорой на образец; задание не выполнено при оказании различных видов помощи.

Результаты овладения АООП выявляются в ходе выполнения обучающимися разных видов заданий, требующих верного решения:

по способу предъявления (устные, письменные, практические);

по характеру выполнения (репродуктивные, продуктивные, творческие).

Чем больше верно выполненных заданий к общему объему, тем выше показатель надежности полученных результатов, что дает основание оценивать их как «удовлетворительные», «хорошие», «очень хорошие» (отличные).

В текущей оценочной деятельности целесообразно соотносить результаты, продемонстрированные учеником, с оценками типа:

«удовлетворительно» (зачёт), если обучающиеся верно выполняют от 35% до 50% заданий;

«хорошо» — от 51% до 65% заданий.

«очень хорошо» (отлично) свыше 65%.

Такой подход не исключает возможности использования традиционной системы отметок по 5-балльной шкале, однако требует уточнения и переосмысления их наполнения. В любом случае, при оценке итоговых предметных результатов следует из всего спектра оценок выбирать такие, которые стимулировали бы учебную и практическую деятельность обучающегося, оказывали бы положительное влияние на формирование жизненных компетенций.

Организация самостоятельно разрабатывает содержание и процедуру проведения итоговой аттестации.

Результаты итоговой аттестации оцениваются в форме «зачет» / «не зачет».

Оценка деятельности педагогических кадров, осуществляющих образовательную деятельность обучающихся с умственной отсталостью (интеллектуальными нарушениями), осуществляется на основе интегративных показателей, свидетельствующих о положительной динамике развития обучающегося («было» — «стало») или в сложных случаях сохранении его психоэмоционального статуса.

2. Содержательный раздел

2.1. Программа формирования базовых учебных действий

Программа формирования базовых учебных действий обучающихся с умственной отсталостью (интеллектуальными нарушениями) (далее — программа формирования БУД, Программа) реализуется в процессе всего школьного обучения и конкретизирует требования Стандарта к личностным и предметным результатам освоения АООП. Программа формирования БУД реализуется в процессе всей учебной и внеурочной деятельности.

Программа строится на основе деятельностного подхода к обучению и позволяет реализовывать коррекционно-развивающий потенциал образования школьников с умственной отсталостью (интеллектуальными нарушениями).

Базовые учебные действия — это элементарные и необходимые единицы учебной деятельности, формирование которых обеспечивает овладение содержанием образования обучающимися с умственной отсталостью. БУД не обладают той степенью обобщенности, которая обеспечивает самостоятельность учебной деятельности и ее реализацию в изменяющихся учебных и внеучебных условиях. БУД формируются и реализуются только в совместной деятельности педагога и обучающегося.

БУД обеспечивают становление учебной деятельности ребенка с умственной отсталостью в основных ее составляющих: познавательной, регулятивной, коммуникативной, личностной.

Основная цель реализации программы формирования БУД состоит в формировании основ учебной деятельности учащихся с легкой умственной отсталостью (интеллектуальными нарушениями), которые обеспечивают его подготовку к самостоятельной жизни в обществе и овладение доступными видами профильного труда.

Задачами реализации программы являются:

— формирование мотивационного компонента учебной деятельности;

— овладение комплексом базовых учебных действий, составляющих операционный компонент учебной деятельности;

— развитие умений принимать цель и готовый план деятельности, планировать знакомую деятельность, контролировать и оценивать ее результаты в опоре на организационную помощь педагога.

Для реализации поставленной цели и соответствующих ей задач необходимо:

- определить функции и состав базовых учебных действий, учитывая психофизические особенности и своеобразие учебной деятельности обучающихся;

- определить связи базовых учебных действий с содержанием учебных предметов;

Согласно требованиям Стандарта уровень сформированности базовых учебных действий обучающихся с умственной отсталостью (интеллектуальными нарушениями) определяется на момент завершения обучения школе.

Функции, состав и характеристика базовых учебных действий обучающихся с умственной отсталостью (интеллектуальными нарушениями)

Современные подходы к повышению эффективности обучения предполагают формирование у школьника положительной мотивации к учению, умению учиться, получать и использовать знания в процессе жизни и деятельности. На протяжении всего обучения проводится целенаправленная работа по формированию учебной деятельности, в которой особое внимание уделяется развитию и коррекции мотивационного и операционного компонентов учебной деятельности, т.к. они во многом определяют уровень ее сформированности и успешность обучения школьника.

В качестве базовых учебных действий рассматриваются операционные, мотивационные, целевые и оценочные.

Функции базовых учебных действий:

обеспечение успешности (эффективности) изучения содержания любой предметной области;

реализация преемственности обучения на всех ступенях образования;

формирование готовности обучающегося с умственной отсталостью (интеллектуальными нарушениями) к дальнейшей трудовой деятельности;

обеспечение целостности развития личности обучающегося.

С учетом возрастных особенностей обучающихся с умственной отсталостью (интеллектуальными нарушениями) базовые учебные действия целесообразно рассматривать на различных этапах обучения.

I -IV классы

Базовые учебные действия, формируемые у младших школьников, обеспечивают, с одной стороны, успешное начало школьного обучения и осознанное отношение к обучению, с другой — составляют основу формирования в старших классах более сложных действий, которые содействуют дальнейшему становлению ученика как субъекта осознанной активной учебной деятельности на доступном для него уровне.

1. Личностные учебные действия обеспечивают готовность ребенка к принятию новой роли ученика, понимание им на доступном уровне ролевых функций и включение в процесс обучения на основе интереса к его содержанию и организации.

2. Коммуникативные учебные действия обеспечивают способность вступать в коммуникацию с взрослыми и сверстниками в процессе обучения.

3. Регулятивные учебные действия обеспечивают успешную работу на любом уроке и любом этапе обучения. Благодаря им создаются условия для формирования и реализации начальных логических операций.

4. Познавательные учебные действия представлены комплексом начальных логических операций, которые необходимы для усвоения и использования знаний и умений в различных условиях, составляют основу для дальнейшего формирования логического мышления школьников.

Умение использовать все группы действий в различных образовательных ситуациях является показателем их сформированности.

Характеристика базовых учебных действий

Личностные учебные действия

Личностные учебные действия — осознание себя как ученика, заинтересованного посещением школы, обучением, занятиями, как члена семьи, одноклассника, друга; способность к осмыслению социального окружения, своего места в нем, принятие соответствующих возрасту ценностей и социальных ролей; положительное отношение к окружающей действительности, готовность к организации взаимодействия с ней и эстетическому ее восприятию; целостный, социально ориентированный взгляд на мир в единстве его природной и социальной частей; самостоятельность в выполнении учебных заданий, поручений, договоренностей; понимание личной ответственности за свои поступки на основе представлений об этических нормах и правилах поведения в современном обществе; готовность к безопасному и бережному поведению в природе и обществе.

Коммуникативные учебные действия

Коммуникативные учебные действия включают следующие умения:

вступать в контакт и работать в коллективе (учитель–ученик, ученик–ученик, ученик–класс, учитель–класс);

использовать принятые ритуалы социального взаимодействия с одноклассниками и учителем;

обращаться за помощью и принимать помощь;

слушать и понимать инструкцию к учебному заданию в разных видах деятельности и быту;

сотрудничать с взрослыми и сверстниками в разных социальных ситуациях; доброжелательно относиться, сопереживать, конструктивно взаимодействовать с людьми;

договариваться и изменять свое поведение в соответствии с объективным мнением большинства в конфликтных или иных ситуациях взаимодействия с окружающими.

Регулятивные учебные действия:

Регулятивные учебные действия включают следующие умения:

адекватно соблюдать ритуалы школьного поведения (поднимать руку, вставать и выходить из-за парты и т. д.);

принимать цели и произвольно включаться в деятельность, следовать предложенному плану и работать в общем темпе;

активно участвовать в деятельности, контролировать и оценивать свои действия и действия одноклассников;

соотносить свои действия и их результаты с заданными образцами, принимать оценку деятельности, оценивать ее с учетом предложенных критериев, корректировать свою деятельность с учетом выявленных недочетов.

Познавательные учебные действия:

К познавательным учебным действиям относятся следующие умения:

выделять некоторые существенные, общие и отличительные свойства хорошо знакомых предметов;

устанавливать видо-родовые отношения предметов;

делать простейшие обобщения, сравнивать, классифицировать на наглядном материале;

пользоваться знаками, символами, предметами-заместителями;

читать; писать; выполнять арифметические действия;

наблюдать под руководством взрослого за предметами и явлениями окружающей действительности;

работать с несложной по содержанию и структуре информацией (понимать изображение, текст, устное высказывание, элементарное схематическое изображение, таблицу, предъявленных на бумажных и электронных и других носителях).

Связи базовых учебных действий с содержанием учебных предметов

В программе базовых учебных действий достаточным является отражение их связи с содержанием учебных предметов в виде схемы, таблиц и т.п. В связи с различиями в содержании и перечнем конкретных учебных действий для разных ступеней образования (классов) необходимо отдельно отразить эти связи. При этом следует учитывать, что практически все БУД формируются в той или иной степени при изучении каждого предмета, поэтому следует отбирать и указывать те учебные предметы, которые в наибольшей мере способствуют формированию конкретного действия.

В процессе обучения необходимо осуществлять мониторинг всех групп БУД, который будет отражать индивидуальные достижения обучающихся и позволит делать выводы об эффективности проводимой в этом направлении работы. Для оценки сформированности каждого действия можно использовать, например, следующую систему оценки:

0 баллов — действие отсутствует, обучающийся не понимает его смысла, не включается в процесс выполнения вместе с учителем;

1 балл — смысл действия понимает, связывает с конкретной ситуацией, выполняет действие только по прямому указанию учителя, при необходимости требуется оказание помощи;

2 балла — преимущественно выполняет действие по указанию учителя, в отдельных ситуациях способен выполнить его самостоятельно;

3 балла — способен самостоятельно выполнять действие в определенных ситуациях, нередко допускает ошибки, которые исправляет по прямому указанию учителя;

4 балла — способен самостоятельно применять действие, но иногда допускает ошибки, которые исправляет по замечанию учителя;

5 баллов — самостоятельно применяет действие в любой ситуации.

Балльная система оценки позволяет объективно оценить промежуточные и итоговые достижения каждого учащегося в овладении конкретными учебными действиями, получить общую картину сформированности учебных действий у всех учащихся, и на этой основе осуществить корректировку процесса их формирования на протяжении всего времени обучения.

2.2. Программы учебных предметов, курсов коррекционно-развивающей области

I-IV классы

РУССКИЙ ЯЗЫК

(Письмо и развитие речи)

Пояснительная записка

Обучение русскому языку в дополнительном первом классе (I¹) I–IV классах предусматривает включение в примерную учебную программу следующих разделов: «Подготовка к усвоению грамоты», «Обучение грамоте», «Практические грамматические упражнения и развитие речи», «Чтение и развитие речи», «Речевая практика».

В младших классах изучение всех предметов, входящих в структуру русского языка, призвано решить следующие задачи:

- Уточнение и обогащение представлений об окружающей действительности и овладение на этой основе языковыми средствами (слово, предложение, словосочетание);
- Формирование первоначальных «дограмматических» понятий и развитие коммуникативно-речевых навыков;
- Овладение различными доступными средствами устной и письменной коммуникации для решения практико-ориентированных задач;
- Коррекция недостатков речевой и мыслительной деятельности;
- Формирование основ навыка полноценного чтения художественных текстов доступных для понимания по структуре и содержанию;
- Развитие навыков устной коммуникации;
- Формирование положительных нравственных качеств и свойств личности.

Подготовка к усвоению грамоты. *Подготовка к усвоению первоначальных навыков чтения.* Развитие слухового внимания, фонематического слуха. Элементарный звуковой анализ. Совершенствование произносительной стороны речи. Формирование первоначальных языковых понятий: «слово», «предложение», часть слова – «слог» (без называния термина), «звуки гласные и согласные». Деление слов на части. Выделение на слух некоторых звуков. Определение наличия/отсутствия звука в слове на слух.

Подготовка к усвоению первоначальных навыков письма. Развитие зрительного восприятия и пространственной ориентировки на плоскости листа. Совершенствование и развитие мелкой моторики пальцев рук. Усвоение гигиенических правил письма. Подготовка к усвоению навыков письма.

Речевое развитие. Понимание обращенной речи. Выполнение несложных словесных инструкций. Обогащение словарного запаса за счет слов, относящихся к различным грамматическим категориям. Активизация словаря. Составление нераспространенных и простых распространенных предложений (из 3-4 слов) на основе различных опор (совершаемого действия, простой сюжетной картинке, наблюдению и т. д.).

Расширение арсенала языковых средств, необходимых для вербального общения. Формирование элементарных коммуникативных навыков диалогической речи: ответы на вопросы собеседника на темы, близкие личному опыту, на основе предметно-практической деятельности, наблюдений за окружающей действительностью и т.д.

Обучение грамоте

Формирование элементарных навыков чтения.

Звуки речи. Выделение звука на фоне полного слова. Отчетливое произнесение. Определение места звука в слове. Определение последовательности звуков в несложных по структуре словах. Сравнение на слух слов, различающихся одним звуком.

Различение гласных и согласных звуков на слух и в собственном произношении.

Обозначение звука буквой. Соотнесение и различение звука и буквы. Звукобуквенный анализ несложных по структуре слов.

Образование и чтение слогов различной структуры (состоящих из одной гласной, закрытых и открытых двухбуквенных слогов, закрытых трёхбуквенных слогов с твердыми и мягкими согласными, со стечениями согласных в начале или в конце слова). Составление и чтение слов из усвоенных слоговых структур. Формирование основ навыка правильного, осознанного и выразительного чтения на материале предложений и небольших текстов (после предварительной отработки с учителем). Разучивание с голоса коротких стихотворений, загадок, чистоговорок.

Формирование элементарных навыков письма.

Развитие мелкой моторики пальцев рук; координации и точности движения руки. Развитие умения ориентироваться на пространстве листа в тетради и классной доски.

Усвоение начертания рукописных заглавных и строчных букв.

Письмо букв, буквосочетаний, слогов, слов, предложений с соблюдением гигиенических норм. Владение разборчивым, аккуратным письмом. Дословное списывание слов и предложений; списывание со вставкой пропущенной буквы или слога после предварительного разбора с учителем. Усвоение приёмов и последовательности правильного списывания текста. Письмо под диктовку слов и предложений, написание которых не расходится с их произношением.

Практическое усвоение некоторых грамматических умений и орфографических правил: обозначение на письме границ предложения; раздельное написание слов; обозначение заглавной буквой имен и фамилий людей, кличек животных; обозначение на письме буквами сочетания гласных после шипящих (*ча—ща, чу—щу, жи—ши*).

Речевое развитие.

Использование усвоенных языковых средств (слов, словосочетаний и конструкций предложений) для выражения просьбы и собственного намерения (после проведения подготовительной работы); ответов на вопросы педагога и товарищей класса. Пересказ прослушанных и предварительно разобранных небольших по объёму текстов с опорой на вопросы учителя и иллюстративный материал. Составление двух-трех предложений с опорой на серию сюжетных картин, организованные наблюдения, практические действия и т.д.

Практические грамматические упражнения и развитие речи

Фонетика. Звуки и буквы. Обозначение звуков на письме. Гласные и согласные. Согласные твердые и мягкие. Согласные глухие и звонкие. Согласные парные и непарные по твердости – мягкости, звонкости – глухости. Ударение. Гласные ударные и безударные.

Графика. Обозначение мягкости согласных на письме буквами **ь, е, ё, и, ю, я**. Разделительный **ь**. Слог. Перенос слов. Алфавит.

Слово. Слова, обозначающие *название предметов*. Различение слова и предмета. Слова-предметы, отвечающие на вопрос кто? и что? расширение круга слов, обозначающих фрукты, овощи, мебель, транспорт, явления природы, растения, животных. Слова с уменьшительно-ласкательными суффиксами.

Имена собственные. Большая буква в именах, фамилиях, отчествах, кличках животных, названиях городов, сёл и деревень, улиц, географических объектов.

Знакомство с антонимами и синонимами без называния терминов («Слова-друзья» и «Слова-враги»).

Слова, обозначающие *название действий*. Различение действия и его названия. Название действий по вопросам *что делает? что делают? что делал? что будет делать?* Согласование слов-действий со словами-предметами.

Слова, обозначающие **признак предмета**. Определение признака предмета по вопросам *какой? какая? какое? какие?* Название признаков, обозначающих цвет, форму, величину, материал, вкус предмета.

Дифференциация слов, относящихся к разным категориям.

Предлог. Предлог как отдельное слово. Раздельное написание предлога со словами. Роль предлога в обозначении пространственного расположения предметов. Составление предложений с предлогами.

Имена собственные (имена и фамилии людей, клички животных, названия городов, сел, улиц, площадей).

Правописание. Правописание сочетаний шипящих с гласными. Правописание парных звонких и глухих согласных на конце и в середине слова. Проверка написания безударных гласных путем изменения формы слова.

Родственные слова. Подбор гнёзд родственных слов. Общая часть родственных слов. Проверяемые безударные гласные в корне слова, подбор проверочных слов. Слова с непроверяемыми орфограммами в корне.

Предложение. Смысловая законченность предложения. Признаки предложения. Главные и второстепенные члены предложений. Оформление предложения в устной и письменной речи. Повествовательные, вопросительные и восклицательные предложения. Составление предложений с опорой на сюжетную картину, серию сюжетных картин, по вопросам, по теме, по опорным словам. Распространение предложений с опорой на предметную картинку или вопросы. Работа с деформированными предложениями. Работа с диалогами.

Развитие речи. Составление подписей к картинкам. Выбор заголовка к из нескольких предложенных. Различение текста и «не текста». Работа с деформированным текстом. Коллективное составление коротких рассказов после предварительного разбора. Коллективное составление небольших по объёму изложений и сочинений (3-4 предложения) по плану, опорным словам и иллюстрации.

Чтение и развитие речи

Содержание чтения (круг чтения). Произведения устного народного творчества (пословица, скороговорка, загадка, потешка, закличка, песня, сказка, былина). Небольшие рассказы и стихотворения русских и зарубежных писателей о природе родного края, о жизни детей и взрослых, о труде, о народных праздниках, о нравственных и этических нормах поведения. Статьи занимательного характера об интересном и необычном в окружающем мире, о культуре поведения, об искусстве, историческом прошлом и пр.

Примерная тематика произведений: произведения о Родине, родной природе, об отношении человека к природе, к животным, труду, друг другу; о жизни детей, их дружбе и товариществе; произведении о добре и зле.

Жанровое разнообразие: сказки, рассказы, стихотворения, басни, пословицы, поговорки, загадки, считалки, потешки.

Навык чтения: осознанное, правильное плавное чтение с переходом на чтение целыми словами вслух и «про себя». Формирование умения самоконтроля и самооценки. Формирование навыков выразительного чтения (соблюдение пауз на знаках препинания, выбор соответствующего тона голоса, чтение по ролям и драматизация разобранных диалогов).

Работа с текстом. Понимание слов и выражений, употребляемых в тексте. Различение простейших случаев многозначности и сравнений. Деление текста на части, составление простейшего плана и определение основной мысли произведения под руководством учителя. Составление картинного плана. Пересказ текста или части текста по плану и опорным словам.

Внеклассное чтение. Чтение детских книг русских и зарубежных писателей. Знание заглавия и автора произведения. Ориентировка в книге по оглавлению. Ответы на вопросы о прочитанном, пересказ. Отчет о прочитанной книге.

Речевая практика (Развитие речи)

Аудирование и понимание речи. Выполнение простых и составных устных инструкций учителя, словесный отчет о выполненных действиях. Прослушивание и выполнение инструкций, записанных на аудионосители. Чтение и выполнение словесных инструкций, предъявленных в письменном виде.

Соотнесение речи и изображения (выбор картинки, соответствующей слову, предложению).

Повторение и воспроизведение по подобию, по памяти отдельных слогов, слов, предложений.

Слушание небольших литературных произведений в изложении педагога и с аудионосителей. Ответы на вопросы по прослушанному тексту, пересказ.

Дикция и выразительность речи. Развитие артикуляционной моторики. Формирование правильного речевого дыхания. Практическое использование силы голоса, тона, темпа речи в речевых ситуациях. Использование мимики и жестов в общении.

Общение и его значение в жизни. Речевое и неречевое общение. Правила речевого общения. Письменное общение (афиши, реклама, письма, открытки и др.). Условные знаки в общении людей.

Общение на расстоянии. Кино, телевидение, радио».

Виртуальное общение. Общение в социальных сетях.

Влияние речи на мысли, чувства, поступки людей.

Организация речевого общения

Базовые формулы речевого общения

Обращение, привлечение внимания. «Ты» и «Вы», обращение по имени и отчеству, по фамилии, обращение к знакомым взрослым и ровесникам. Грубое обращение, нежелательное обращение (по фамилии). Ласковые обращения. Грубые и негрубые обращения. Бытовые (неофициальные) обращения к сверстникам, в семье. Именные, бытовые, ласковые обращения. Функциональные обращения (к продавцу, к сотруднику полиции и др.). Специфика половозрастных обращений (дедушка, бабушка, тетенька, девушка, мужчина и др.). Вступление в речевой контакт с незнакомым человеком без обращения («Скажите, пожалуйста...»). Обращение в письме, в поздравительной открытке.

Знакомство, представление, приветствие. Формулы «Давай познакомимся», «Меня зовут ...», «Меня зовут ..., а тебя?». Формулы «Это ...», «Познакомься пожалуйста, это ...». Ответные реплики на приглашение познакомиться («Очень приятно!», «Рад познакомиться!»).

Приветствие и прощание. Употребление различных формул приветствия и прощания в зависимости от адресата (взрослый или сверстник). Формулы «здравствуй», «здравствуйте», «до свидания». Развертывание формул с помощью обращения по имени и отчеству. Жесты приветствия и прощания. Этикетные правила приветствия: замедлить шаг или остановиться, посмотреть в глаза человеку.

Формулы «Доброе утро», «Добрый день», «Добрый вечер», «Спокойной ночи». Неофициальные разговорные формулы «привет», «салют», «счастливо», «пока». Грубые (фамильярные) формулы «здорово», «бывай», «чао» и др. (в зависимости от условий школы). Недопустимость дублирования этикетных формул, использованных невоспитанными взрослыми. Развертывание формул с помощью обращений.

Формулы, сопровождающие ситуации приветствия и прощания «Как дела?», «Как живешь?», «До завтра», «Всего хорошего» и др. Просьбы при прощании «Приходи(те) еще», «Заходи(те)», «Звони(те)».

Приглашение, предложение. Приглашение домой. Правила поведения в гостях.

Поздравление, пожелание. Формулы «Поздравляю с ...», «Поздравляю с праздником ...» и их развертывание с помощью обращения по имени и отчеству.

Пожелания близким и малознакомым людям, сверстникам и старшим. Различия пожеланий в связи с разными праздниками. Формулы «Желаю тебе ...», «Желаю Вам ...», «Я хочу пожелать ...». Неречевые средства: улыбка, взгляд, доброжелательность тона.

Поздравительные открытки.

Формулы, сопровождающие вручение подарка «Это Вам (тебе)», «Я хочу подарить тебе ...» и др. Этикетные и эмоциональные реакции на поздравления и подарки.

Одобрение, комплимент. Формулы «Мне очень нравится твой ...», «Как хорошо ты ...», «Как красиво!» и др.

Телефонный разговор. Формулы обращения, привлечения внимания в телефонном разговоре. Значение сигналов телефонной связи (гудки, обращения автоответчика сотовой связи). Выражение просьбы позвать к телефону («Позовите пожалуйста ...», «Попросите пожалуйста...», «Можно попросить (позвать)...»). Распространение этих формул с помощью приветствия. Ответные реплики адресата «алло», «да», «Я слушаю».

Просьба, совет. Обращение с просьбой к учителю, соседу по парте на уроке или на перемене. Обращение с просьбой к незнакомому человеку. Обращение с просьбой к сверстнику, к близким людям.

Развертывание просьбы с помощью мотивировки. Формулы «Пожалуйста, ...», «Можно ..., пожалуйста!», «Разрешите...», «Можно мне ...», «Можно я ...».

Мотивировка отказа. Формулы «Извините, но ...».

Благодарность. Формулы «спасибо», «большое спасибо», «пожалуйста». Благодарность за поздравления и подарки («Спасибо ... имя»), благодарность как ответная реакция на выполнение просьбы. Мотивировка благодарности. Формулы «Очень приятно», «Я очень рада» и др. как мотивировка благодарности. Ответные реплики на поздравление, пожелание («Спасибо за поздравление», «Я тоже поздравляю тебя (Вас)». «Спасибо, и тебя (Вас) поздравляю»).

Замечание, извинение. Формулы «извините пожалуйста» с обращением и без него. Правильная реакция на замечания. Мотивировка извинения («Я нечаянно», «Я не хотел» и др.). Использование форм обращения при извинении. Извинение перед старшим, ровесником. Обращение и мотивировка при извинении.

Сочувствие, утешение. Сочувствие заболевшему сверстнику, взрослому. Слова поддержки, утешения.

Одобрение, комплимент. Одобрение как реакция на поздравления, подарки: «Молодец!», «Умница!», «Как красиво!»

Примерные темы речевых ситуаций

«Я – дома» (общение с близкими людьми, прием гостей)

«Я и мои товарищи» (игры и общение со сверстниками, общение в школе, в секции, в творческой студии)

«Я за порогом дома» (покупка, поездка в транспорте, обращение за помощью (в т.ч. в экстренной ситуации), поведение в общественных местах (кино, кафе и др.)

«Я в мире природы» (общение с животными, поведение в парке, в лесу)

Темы речевых ситуаций формулируются исходя из уровня развития коммуникативных и речевых умений обучающихся и социальной ситуации их жизни. Например, в рамках лексической темы «Я за порогом дома» для отработки этикетных форм знакомства на уроках могут быть организованы речевые ситуации «Давайте познакомимся!», «Знакомство во дворе», «Знакомство в гостях».

Алгоритм работы над темой речевой ситуации

Выявление и расширение представлений по теме речевой ситуации.

Актуализация, уточнение и расширение словарного запаса о теме ситуации.

Составление предложений по теме ситуации, в т.ч. ответы на вопросы и формулирование вопросов учителю, одноклассникам.

Конструирование диалогов, участие в диалогах по теме ситуации.

Выбор атрибутов к ролевой игре по теме речевой ситуации. Уточнение ролей, сюжета игры, его вариативности.

Моделирование речевой ситуации.

Составление устного текста (диалогического или несложного монологического) по теме ситуации.

МАТЕМАТИКА

Пояснительная записка

Математика является одним из важных общеобразовательных предметов в образовательных организациях, осуществляющих обучение учащихся с умственной отсталостью (интеллектуальными нарушениями). Основной целью обучения математике является подготовка обучающихся этой категории к жизни в современном обществе и овладение доступными профессионально-трудовыми навыками.

Исходя из основной цели, задачами обучения математике являются:

- формирование доступных умственно обучающимся с умственной отсталостью (интеллектуальными нарушениями) математических знаний и умений, необходимых для решения учебно-познавательных, учебно-практических, житейских и профессиональных задач и развитие способности их использования при решении соответствующих возрасту задач;

- коррекция и развитие познавательной деятельности и личностных качеств обучающихся с умственной отсталостью (интеллектуальными нарушениями) средствами математики с учетом их индивидуальных возможностей;

- формирование положительных качеств личности, в частности аккуратности, настойчивости, трудолюбия, самостоятельности, терпеливости, любознательности, умений планировать свою деятельность, доводить начатое дело до конца, осуществлять контроль и самоконтроль.

Пропедевтика.

Свойства предметов

Предметы, обладающие определенными свойствами: цвет, форма, размер (величина), назначение. Слова: каждый, все, кроме, остальные (оставшиеся), другие.

Сравнение предметов

Сравнение двух предметов, серии предметов.

Сравнение предметов, имеющих объем, площадь, по величине: большой, маленький, больше, меньше, равные, одинаковые по величине; равной, одинаковой, такой же величины.

Сравнение предметов по размеру. Сравнение двух предметов: длинный, короткий (широкий, узкий, высокий, низкий, глубокий, мелкий, толстый, тонкий); длиннее, короче (шире, уже, выше, ниже, глубже, мельче, толще, тоньше); равные, одинаковые по длине (ширине,

высоте, глубине, толщине); равной, одинаковой, такой же длины (ширины, высоты, глубины, толщины). Сравнение трех-четырех предметов по длине (ширине, высоте, глубине, толщине); длиннее, короче (шире, уже, выше, ниже, глубже, мельче, тоньше, толще); самый длинный, самый короткий (самый широкий, узкий, высокий, низкий, глубокий, мелкий, толстый, тонкий).

Сравнение двух предметов по массе (весу): тяжелый, легкий, тяжелее, легче, равные, одинаковые по тяжести (весу), равной, одинаковой, такой же тяжести (равного, одинакового, такого же веса). Сравнение трех-четырех предметов по тяжести (весу): тяжелее, легче, самый тяжелый, самый легкий.

Сравнение предметных совокупностей по количеству предметов, их составляющих

Сравнение двух-трех предметных совокупностей. Слова: сколько, много, мало, больше, меньше, столько же, равное, одинаковое количество, немного, несколько, один, ни одного.

Сравнение количества предметов одной совокупности до и после изменения количества предметов, ее составляющих.

Сравнение небольших предметных совокупностей путем установления взаимно однозначного соответствия между ними или их частями: больше, меньше, одинаковое, равное количество, столько же, сколько, лишние, недостающие предметы.

Сравнение объемов жидкостей, сыпучих веществ

Сравнение объемов жидкостей, сыпучих веществ в одинаковых емкостях. Слова: больше, меньше, одинаково, равно, столько же.

Сравнение объемов жидкостей, сыпучего вещества в одной емкости до и после изменения объема.

Положение предметов в пространстве, на плоскости

Положение предметов в пространстве, на плоскости относительно учащегося, по отношению друг к другу: впереди, сзади, справа, слева, правее, левее, вверху, внизу, выше, ниже, далеко, близко, дальше, ближе, рядом, около, здесь, там, на, в, внутри, перед, за, над, под, напротив, между, в середине, в центре.

Ориентировка на листе бумаги: вверху, внизу, справа, слева, в середине (центре); верхний, нижний, правый, левый край листа; то же для сторон: верхняя, нижняя, правая, левая половина, верхний правый, левый, нижний правый, левый углы.

Единицы измерения и их соотношения

Единица времени — сутки. Сутки: утро, день, вечер, ночь. Сегодня, завтра, вчера, на следующий день, рано, поздно, вовремя, давно, недавно, медленно, быстро.

Сравнение по возрасту: молодой, старый, моложе, старше.

Геометрический материал

Круг, квадрат, прямоугольник, треугольник. Шар, куб, брус.

Нумерация. Счет предметов. Чтение и запись чисел в пределах 100. Разряды. Представление чисел в виде суммы разрядных слагаемых. Сравнение и упорядочение чисел, знаки сравнения.

Единицы измерения и их соотношения. Величины и единицы их измерения. Единица массы (килограмм), емкости (литр), времени (минута, час, сутки, неделя, месяц, год), стоимости (рубль, копейка), длины (миллиметр, сантиметр, дециметр, метр). Соотношения между единицами измерения однородных величин. Сравнение и упорядочение однородных величин.

Арифметические действия. Сложение, вычитание, умножение и деление неотрицательных целых чисел. Названия компонентов арифметических действий, знаки действий. Таблица сложения. Таблица умножения и деления. Арифметические действия с числами 0 и 1. Взаимосвязь арифметических действий. Нахождение неизвестного компонента арифметического действия. Числовое выражение. Скобки. Порядок действий. Нахождение

значения числового выражения. Использование свойств арифметических действий в вычислениях (переместительное свойство сложения и умножения). Алгоритмы письменного сложения, вычитания, умножения и деления. Способы проверки правильности вычислений.

Арифметические задачи. Решение текстовых задач арифметическим способом. Простые арифметические задачи на нахождение суммы и разности (остатка). Простые арифметические задачи на увеличение (уменьшение) чисел на несколько единиц. Простые арифметические задачи на нахождение произведения, частного (деление на равные части, деление по содержанию); увеличение в несколько раз, уменьшение в несколько раз. Простые арифметические задачи на нахождение неизвестного слагаемого. Задачи, содержащие отношения «больше на (в)...», «меньше на (в)...». Задачи на расчет стоимости (цена, количество, общая стоимость товара). Составные арифметические задачи, решаемые в два действия.

Геометрический материал. Пространственные отношения. Взаимное расположение предметов в пространстве и на плоскости (выше—ниже, слева—справа, сверху—снизу, ближе—дальше, между и пр.).

Геометрические фигуры. Распознавание и изображение геометрических фигур: точка, линия (кривая, прямая), отрезок, ломаная, угол, многоугольник, треугольник, прямоугольник, квадрат, окружность, круг. Замкнутые и незамкнутые кривые: окружность, дуга. Ломаные линии — замкнутая, незамкнутая. Граница многоугольника — замкнутая ломаная линия. Использование чертежных инструментов для выполнения построений.

Измерение длины отрезка. Сложение и вычитание отрезков. Измерение отрезков ломаной и вычисление ее длины.

Взаимное положение на плоскости геометрических фигур (пересечение, точки пересечения).

Геометрические формы в окружающем мире. Распознавание и название: куб, шар.

МИР ПРИРОДЫ И ЧЕЛОВЕКА

**(Развитие устной речи на основе изучения предметов окружающей действительности
«ОКРУЖАЮЩИЙ МИР»)**

Пояснительная записка

Основная цель предмета «Мир природы и человека» заключается в формировании первоначальных знаний о живой и неживой природе; понимании простейших взаимосвязей, существующих между миром природы и человека.

Курс «Мир природы и человека» («Окружающий мир») является начальным звеном формирования естествоведческих знаний, пропедевтическим этапом формирования у учащихся умений наблюдать, анализировать, взаимодействовать с окружающим миром.

Содержание дисциплины предусматривает знакомство с объектами и явлениями окружающего мира и дает возможность постепенно раскрывать причинно-следственные связи между природными явлениями и жизнью человека.

Программа реализует современный взгляд на обучение естествоведческим дисциплинам, который выдвигает на первый план обеспечение:

- полисенсорности восприятия объектов;
- практического взаимодействия обучающихся с умственной отсталостью (интеллектуальными нарушениями) с предметами познания, по возможности в натуральном виде и в естественных условиях или в виде макетов в специально созданных учебных ситуациях;

— накопления представлений об объектах и явлениях окружающего мира через взаимодействие с различными носителями информации: устным и печатным словом, иллюстрациями, практической деятельностью в процессе решения учебно-познавательных задач, в совместной деятельности друг с другом в процессе решения проблемных ситуаций и т.п.;

— закрепления представлений, постоянное обращение к уже изученному, систематизации знаний и накоплению опыта взаимодействия с предметами познания в игровой, коммуникативной и учебной деятельности;

— постепенного усложнения содержания предмета: расширение характеристик предмета познания, преемственность изучаемых тем.

Основное внимание при изучении курса уделено формированию представлений об окружающем мире: живой и неживой природе, человеку, месте человека в природе, взаимосвязях человека и общества с природой. Практическая направленность учебного предмета реализуется через развитие способности к использованию знаний о живой и неживой природе, об особенностях человека как биосоциального существа для осмысленной и самостоятельной организации безопасной жизни в конкретных условиях.

Структура курса представлена следующими разделами: «Сезонные изменения», «Неживая природа», «Живая природа (в том числе человек)», «Безопасное поведение».

Повышение эффективности усвоения учебного содержания требует организации большого количества наблюдений, упражнений, практических работ, игр, экскурсий для ознакомления и накопления опыта первичного взаимодействия с изучаемыми объектами и явлениями.

Сезонные изменения

Временные изменения. День, вечер, ночь, утро. Сутки, время суток. Время суток и солнце (по результатам наблюдений). Время суток на циферблате часов. Дни недели, порядок следования, рабочие и выходные дни. Неделя и месяц.

Времена года: Осень. Зима. Весна. Лето. Основные признаки каждого времени года (изменения в неживой природе, жизни растений, животных и человека) Месяцы осенние, зимние, весенние, летние. Порядок месяцев в сезоне; в году, начиная с января. Календарь

Осень — начальная осень, середина сезона, поздняя осень. Зима — начало, середина, конец зимы. Весна — ранняя, середина весны, поздняя весна. Смена времен года. Значение солнечного тепла и света. Преемственность сезонных изменений. Взаимозависимость изменений в неживой и живой природе, жизни людей (в том числе и по результатам наблюдений).

Сезонные изменения в неживой природе

Изменения, происходящие в природе в разное время года, с постепенным нарастанием подробности описания качественных изменений: температура воздуха (тепло – холодно, жара, мороз, замеры температуры); осадки (снег – дождь, иней, град); ветер (холодный – теплый, направление и сила, на основе наблюдений); солнце (яркое – тусклое, большое – маленькое, греет, светит) облака (облака, тучи, гроза), состояние водоемов (ручьи, лужи, покрылись льдом, теплая - холодная вода), почвы (сухая - влажная – заморозки).

Солнце и изменения в неживой и живой природе. Долгота дня зимой и летом.

Растения и животные в разное время года

Жизнь растений и животных (звери, птицы, рыбы, насекомые) в разные сезоны года. Сбор листьев, плодов и семян. Ознакомление с названиями растений и животных. Раннецветущие, летние и осенние растения. Увядание и появление растений. Подкормка птиц. Весенний сбор веток для гнездования птиц.

Сад, огород. Поле, лес в разное время года. Домашние и дикие животные в разное время года.

Одежда людей, игры детей, труд людей в разное время года

Одежда людей в разное время года. Одевание на прогулку. Учет времени года, погоды, предполагаемых занятий (игры, наблюдения, спортивные занятия).

Игры детей в разные сезоны года.

Труд людей в сельской местности и городе в разное время года. Предупреждение простудных заболеваний, гриппа, травм в связи с сезонными особенностями (похолодание, гололед, жара и пр.)

Неживая природа

Солнце, облака, луна, звезды. Воздух. Земля: песок, глина, камни. Почва. Вода. Узнавание и называние объектов неживой природы. Простейшие признаки объектов неживой природы по основным параметрам: внешний вид, наиболее существенные и заметные свойства (выделяемые при наблюдении ребенком), место в природе, значение. Элементарные сведения о Земле, как планете, и Солнце – звезде, вокруг которой в космосе движется Земля.

Живая природа

Растения

Растения культурные. Овощи. Фрукты. Ягоды. Арбуз, дыня, тыква. Зерновые культуры. Внешний вид, место произрастания, использование. Значение для жизни человека. Употребление в пищу.

Растения комнатные. Название. Внешнее строение (корень, стебель, лист). Уход.
Растения дикорастущие. Деревья. Кустарники. Травянистые растения. Корень, стебель, лист, цветок, плод и семена. Первичные представление о способах размножения. Развитие растение из семени на примере гороха или фасоли. Значение растений в природе. Охрана, использование человеком.

Грибы

Шляпочные грибы: съедобные и не съедобные. Название. Место произрастания. Внешний вид. Значение в природе. Использование человеком.

Животные

Животные домашние. Звери. Птицы. Названия. Внешнее строение: части тела. Условия обитания, чем кормятся сами животные, чем кормят их люди. Место в жизни человека (для чего содержат животное), забота и уход за животным. Скотный двор, птичник, ферма.

Животные дикие. Звери. Птицы. Змеи. Лягушка. Рыбы. Насекомые. Названия. Внешнее строение: названия частей тела. Место обитания, питание, образ жизни. Роль в природе. Помощь птицам зимой (подкормка, изготовление кормушек) и весной в период гнездования (сбор веток для гнезд, соблюдение тишины и уединенности птиц на природе).

Охрана природы: наблюдения за жизнью живой природы, уход за комнатными растениями, посадка и уход за растением, бережное отношение к дикорастущим растениям, правила сбора урожая грибов и лесных ягод, ознакомление с правилами ухода за домашними животными, подкормка птиц зимой, сбор веток в период гнездования, ознакомление с видами помощи диким животным, и т.п.

Человек

Мальчик и девочка. Возрастные группы (малыш, школьник, молодой человек, взрослый, пожилой).

Строение тела человека (голова, туловище, ноги и руки (конечности). Ориентировка в схеме тела на картинке и на себе. Голова, лицо: глаза, нос, рот, уши. Покровы тела: кожа, ногти, волосы.

Гигиена кожи, ногтей, волос (мытьё, расчесывание, обстригание). Зубы. Гигиена полости рта (чистка зубов, полоскание). Гигиена рук (мытьё). Органы чувств человека (глаза, уши, нос, язык, кожа). Значение в жизни человека (ознакомление с жизнью вокруг, получение новых впечатлений). Гигиена органов чувств. Бережное отношение к себе, соблюдение правил охраны органов чувств, соблюдение режима работы и отдыха. Первичное ознакомление с внутренним строением тела человека (внутренние органы).

Здоровый образ жизни: гигиена жилища (проветривание, регулярная уборка), гигиена питания (полноценное и регулярное питание: овощи, фрукты, ягоды, хлеб, молочные продукты, мясо, рыба). Режим сна, работы. Личная гигиена (умывание, прием ванной), прогулки и занятия спортом.

Человек – член общества: член семьи, ученик, одноклассник, друг.. Личные вещи ребенка: гигиенические принадлежности, игрушки, учебные вещи, одежда, обувь. Вещи мальчиков и девочек. Профессии людей ближайшего окружения ребенка

Магазины («овощи-фрукты», продуктовый, промтоварный (одежда, обувь, бытовая техника или др.), книжный). Зоопарк или краеведческий музей. Почта. Больница. Поликлиника. Аптека. Назначение учреждения. Основные профессии людей, работающих в учреждении. Правила поведения в магазине.

Транспорт. Назначение. Называние отдельных видов транспорта (машины легковые и грузовые, метро, маршрутные такси, трамваи, троллейбусы, автобусы). Городской пассажирский транспорт. Транспорт междугородний. Вокзалы и аэропорты. Правила поведения.

Наша Родина - Россия. Наш город. Населенные пункты. Столица. Флаг, Герб, Гимн России. Президент России. Наша национальность. Некоторые другие национальности. Национальные костюмы. Россия – многонациональная страна. Праздники нашей страны. Достижение нашей страны в науке и искусствах. Великие люди страны или края. Деньги нашей страны. Получение и расходование денег.

Безопасное поведение

Предупреждение заболеваний и травм.

Профилактика простуд: закаливание, одевание по погоде, проветривание помещений, предупреждение появления сквозняков. Профилактика вирусных заболеваний (гриппа) – прием витаминов, гигиена полости носа и рта, предупреждение контактов с больными людьми. Поведение во время простудной (постельный режим, соблюдение назначений врача) и инфекционной болезни (изоляция больного, проветривание, отдельная посуда и стирка белья, прием лекарств по назначению врача, постельный режим). Вызов врача из поликлиники. Случаи обращения в больницу.

Простейшие действия при получении травмы: обращение за помощью к учителю, элементарное описание ситуации приведшей к травме и своего состояния (что и где болит). Поведение при оказании медицинской помощи.

Безопасное поведение в природе.

Правила поведения человека при контакте с домашним животным. Правила поведения человека с диким животным в зоопарке, в природе.

Правила поведения в лесу, на воде, в грозу. Предупреждение отравления ядовитыми грибами, ягодами. Признаки. Вызов скорой помощи по телефону. Описание состояния больного.

Правила поведения с незнакомыми людьми, в незнакомом месте.

Правила поведения на улице. Движения по улице группой. Изучение ПДД: сигналы светофора, пешеходный переход, правила нахождения ребенка на улице (сопровождение

взрослым, движение по тротуару, переход улицы по пешеходному переходу). Правила безопасного поведения в общественном транспорте.

Правила безопасного использования учебных принадлежностей, инструментов для практических работ и опытов, с инвентарем для уборки класса. Правила обращения с горячей водой (в кране, в чайнике), электричеством, газом (на кухне).

Телефоны первой помощи. Звонок по телефону экстренных служб..

МУЗЫКА

Пояснительная записка

«Музыка» — учебный предмет, предназначенный для формирования у обучающихся с умственной отсталостью (интеллектуальными нарушениями) элементарных знаний, умений и навыков в области музыкального искусства, развития их музыкальных способностей, мотивации к музыкальной деятельности.

Цель — приобщение к музыкальной культуре обучающихся с умственной отсталостью (интеллектуальными нарушениями) как к неотъемлемой части духовной культуры.

Задачи учебного предмета «Музыка»:

— накопление первоначальных впечатлений от музыкального искусства и получение доступного опыта (овладение элементарными музыкальными знаниями, слушательскими и доступными исполнительскими умениями).

— приобщение к культурной среде, дающей обучающемуся впечатления от музыкального искусства, формирование стремления и привычки к слушанию музыки, посещению концертов, самостоятельной музыкальной деятельности и др.

— развитие способности получать удовольствие от музыкальных произведений, выделение собственных предпочтений в восприятии музыки, приобретение опыта самостоятельной музыкальной деятельности.

— формирование простейших эстетических ориентиров и их использование в организации быденной жизни и праздника.

— развитие восприятия, в том числе восприятия музыки, мыслительных процессов, певческого голоса, творческих способностей обучающихся.

Коррекционная направленность учебного предмета «Музыка» обеспечивается композиционностью, игровой направленностью, эмоциональной дополнительностью используемых методов. Музыкально-образовательный процесс основан на принципе индивидуализации и дифференциации процесса музыкального воспитания, взаимосвязи обучения и воспитания, оптимистической перспективы, комплексности обучения, доступности, систематичности и последовательности, наглядности.

Содержание учебного предмета

В содержание программы входит овладение обучающимися с умственной отсталостью (интеллектуальными нарушениями) в доступной для них форме и объеме следующими видами музыкальной деятельности: восприятие музыки, хоровое пение, элементы музыкальной грамоты, игра на музыкальных инструментах детского оркестра. Содержание программного материала уроков состоит из элементарного теоретического материала, доступных видов музыкальной деятельности, музыкальных произведений для слушания и исполнения, вокальных упражнений.

Восприятие музыки

Репертуар для слушания: произведения отечественной музыкальной культуры; музыка народная и композиторская; детская, классическая, современная.

Примерная тематика произведений: о природе, труде, профессиях, общественных явлениях, детстве, школьной жизни и т.д.

Жанровое разнообразие: праздничная, маршевая, колыбельная песни и пр.

Слушание музыки:

— овладение умением спокойно слушать музыку, адекватно реагировать на художественные образы, воплощенные в музыкальных произведениях; развитие элементарных представлений о многообразии внутреннего содержания прослушиваемых произведений;

— развитие эмоциональной отзывчивости и эмоционального реагирования на произведения различных музыкальных жанров и разных по своему характеру;

— развитие умения передавать словами внутреннее содержание музыкального произведения;

— развитие умения определять разнообразные по форме и характеру музыкальные произведения (марш, танец, песня; весела, грустная, спокойная мелодия);

— развитие умения самостоятельно узнавать и называть песни по вступлению; развитие умения различать мелодию и сопровождение в песне и в инструментальном произведении;

— развитие умения различать части песни (запев, припев, проигрыш, окончание);

— ознакомление с пением соло и хором; формирование представлений о различных музыкальных коллективах (ансамбль, оркестр);

— знакомство с музыкальными инструментами и их звучанием (фортепиано, барабан, скрипка и др.)

Хоровое пение.

Песенный репертуар: произведения отечественной музыкальной культуры; музыка народная и композиторская; детская, классическая, современная. Используемый песенный материал должен быть доступным по смыслу, отражать знакомые образы, события и явления, иметь простой ритмический рисунок мелодии, короткие музыкальные фразы, соответствовать требованиям организации шадящего режима по отношению к детскому голосу

Примерная тематика произведений: о природе, труде, профессиях, общественных явлениях, детстве, школьной жизни и т.д.

Жанровое разнообразие: игровые песни, песни-прибаутки, трудовые песни, колыбельные песни и пр.

Навык пения:

— обучение певческой установке: непринужденное, но подтянутое положение корпуса с расправленными спиной и плечами, прямое свободное положение головы, устойчивая опора на обе ноги, свободные руки;

— работа над певческим дыханием: развитие умения бесшумного глубокого, одновременного вдоха, соответствующего характеру и темпу песни; формирование умения брать дыхание перед началом музыкальной фразы; отработка навыков экономного выдоха, удерживания дыхания на более длинных фразах; развитие умения быстрой, спокойной смены дыхания при исполнении песен, не имеющих пауз между фразами; развитие умения распределять дыхание при исполнении напевных песен с различными динамическими оттенками (при усилении и ослаблении дыхания);

— пение коротких попевок на одном дыхании;

— формирование устойчивого навыка естественного, ненапряженного звучания; развитие умения правильно формировать гласные и отчетливо произносить согласные звуки, интонационно выделять гласные звуки в зависимости от смысла текста песни; развитие умения правильно формировать гласные при пении двух звуков на один слог; развитие умения отчетливого произнесения текста в темпе исполняемого произведения;

- развитие умения мягкого, напевного, легкого пения (работа над кантиленой - способностью певческого голоса к напевному исполнению мелодии);
- активизация внимания к единой правильной интонации; развитие точного интонирования мотива выученных песен в составе группы и индивидуально;
- развитие умения четко выдерживать ритмический рисунок произведения без сопровождения учителя и инструмента (*a capella*); работа над чистотой интонирования и выравнивание звучания на всем диапазоне;
- развитие слухового внимания и чувства ритма в ходе специальных ритмических упражнений; развитие умения воспроизводить куплет хорошо знакомой песни путем беззвучной артикуляции в сопровождении инструмента;
- дифференцирование звуков по высоте и направлению движения мелодии (звуки высокие, средние, низкие; восходящее, нисходящее движение мелодии, на одной высоте); развитие умения показа рукой направления мелодии (сверху вниз или снизу вверх); развитие умения определять сильную долю на слух;
- развитие понимания содержания песни на основе характера ее мелодии (веселого, грустного, спокойного) и текста; выразительно-эмоциональное исполнение выученных песен с простейшими элементами динамических оттенков;
- формирование понимания дирижерских жестов (внимание, вдох, начало и окончание пения);
- развитие умения слышать вступление и правильно начинать пение вместе с педагогом и без него, прислушиваться к пению одноклассников; развитие пения в унисон; развитие устойчивости унисона; обучение пению выученных песен ритмично, выразительно с сохранением строя и ансамбля;
- развитие умения использовать разнообразные музыкальные средства (темп, динамические оттенки) для работы над выразительностью исполнения песен;
- пение спокойное, умеренное по темпу, ненапряженное и плавное в пределах *mezzo piano* (умеренно тихо) и *mezzo forte* (умеренно громко);
- укрепление и постепенное расширение певческого диапазона *mi1 – ля1, ре1 – сол1, до1 – до2*.
- получение эстетического наслаждения от собственного пения.

Элементы музыкальной грамоты

Содержание:

- ознакомление с высотой звука (высокие, средние, низкие);
- ознакомление с динамическими особенностями музыки (громкая — *forte*, тихая — *piano*);
- развитие умения различать звук по длительности (долгие, короткие);
- элементарные сведения о нотной записи (нотный стан, скрипичный ключ, добавочная линейка, графическое изображение нот, порядок нот в гамме *до мажор*).

ИЗОБРАЗИТЕЛЬНОЕ ИСКУССТВО

Пояснительная записка

Основная цель изучения предмета заключается во всестороннем развитии личности обучающегося с умственной отсталостью (интеллектуальными нарушениями) в процессе приобщения его к художественной культуре и обучения умению видеть прекрасное в жизни и искусстве; формировании элементарных знаний об изобразительном искусстве, общих и специальных умений и навыков изобразительной деятельности (в рисовании, лепке, аппликации), развитии зрительного восприятия формы, величины, конструкции, цвета

предмета, его положения в пространстве, а также адекватного отображения его в рисунке, аппликации, лепке; развитие умения пользоваться полученными практическими навыками в повседневной жизни.

Основные задачи изучения предмета:

- Воспитание интереса к изобразительному искусству.
- Раскрытие значения изобразительного искусства в жизни человека
- Воспитание в детях эстетического чувства и понимания красоты окружающего мира, художественного вкуса.
 - Формирование элементарных знаний о видах и жанрах изобразительного искусства искусствах. Расширение художественно-эстетического кругозора;
 - Развитие эмоционального восприятия произведений искусства, умения анализировать их содержание и формулировать своего мнения о них.
 - Формирование знаний элементарных основ реалистического рисунка.
 - Обучение изобразительным техникам и приёмам с использованием различных материалов, инструментов и приспособлений, в том числе экспериментирование и работа в нетрадиционных техниках.
 - Обучение разным видам изобразительной деятельности (рисованию, аппликации, лепке).
 - Обучение правилам и законам композиции, цветоведения, построения орнамента и др., применяемых в разных видах изобразительной деятельности.
 - Формирование умения создавать простейшие художественные образы с натуры и по образцу, по памяти, представлению и воображению.
 - Развитие умения выполнять тематические и декоративные композиции.
 - Воспитание у учащихся умения согласованно и продуктивно работать в группах, выполняя определенный этап работы для получения результата общей изобразительной деятельности («коллективное рисование», «коллективная аппликация»).

Коррекция недостатков психического и физического развития обучающихся на уроках изобразительного искусства заключается в следующем:

— коррекции познавательной деятельности учащихся путем систематического и целенаправленного воспитания и совершенствования у них правильного восприятия формы, строения, величины, цвета предметов, их положения в пространстве, умения находить в изображаемом объекте существенные признаки, устанавливать сходство и различие между предметами;

— развитию аналитических способностей, умений сравнивать, обобщать; формирование умения ориентироваться в задании, планировать художественные работы, последовательно выполнять рисунок, аппликацию, лепку предмета; контролировать свои действия;

— коррекции ручной моторики; улучшения зрительно-двигательной координации путем использования вариативных и многократно повторяющихся действий с применением разнообразных технических приемов рисования, лепки и выполнения аппликации.

— развитие зрительной памяти, внимания, наблюдательности, образного мышления, представления и воображения.

Примерное содержание предмета

Содержание программы отражено в пяти разделах: «Подготовительный период обучения», «Обучение композиционной деятельности», «Развитие умений воспринимать и изображать форму предметов, пропорции, конструкцию»; «Развитие восприятия цвета предметов и формирование умения передавать его в живописи», «Обучение восприятию произведений искусства».

Программой предусматриваются следующие виды работы:

— рисование с натуры и по образцу (готовому изображению); рисование по памяти, представлению и воображению; рисование на свободную и заданную тему; декоративное рисование.

— лепка объемного и плоскостного изображения (барельеф на картоне) с натуры или по образцу, по памяти, воображению; лепка на тему; лепка декоративной композиции;

— выполнение плоскостной и полувъемной аппликаций (без фиксации деталей на изобразительной поверхности («подвижная аппликация») и с фиксацией деталей на изобразительной плоскости с помощью пластилина и клея) с натуры, по образцу, представлению, воображению; выполнение предметной, сюжетной и декоративной аппликации;

— проведение беседы о содержании рассматриваемых репродукций с картины художников, книжной иллюстрации, картинки, произведения народного и декоративно-прикладного искусства.

Введение

Человек и изобразительное искусство; урок изобразительного искусства; правила поведения и работы на уроках изобразительного искусства; правила организации рабочего места; материалы и инструменты, используемые в процессе изобразительной деятельности; правила их хранения.

Подготовительный период обучения

Формирование организационных умений: правильно сидеть, правильно держать и пользоваться инструментами (карандашами, кистью, красками), правильно располагать изобразительную поверхность на столе.

Сенсорное воспитание: различение формы предметов при помощи зрения, осязания и обводящих движений руки; узнавание и показ основных геометрических фигур и тел (круг, квадрат, прямоугольник, шар, куб); узнавание, называние и отражение в аппликации и рисунке цветов спектра; ориентировка на плоскости листа бумаги.

Развитие моторики рук: формирование правильного удержания карандаша и кисточки; формирование умения владеть карандашом; формирование навыка произвольной регуляции нажима; произвольного темпа движения (его замедление и ускорение), прекращения движения в нужной точке; направления движения.

Обучение приемам работы в изобразительной деятельности (лепке, выполнении аппликации, рисовании):

Приемы лепки:

— отщипывание кусков от целого куска пластилина и разминание;

— размазывание по картону;

— скатывание, раскатывание, сплющивание;

— примазывание частей при составлении целого объемного изображения.

Приемы работы с «подвижной аппликацией» для развития целостного восприятия объекта при подготовке детей к рисованию:

— складывание целого изображения из его деталей без фиксации на плоскости листа;

— совмещение аппликационного изображения объекта с контурным рисунком геометрической фигуры без фиксации на плоскости листа;

— расположение деталей предметных изображений или силуэтов на листе бумаги в соответствующих пространственных положениях;

— составление по образцу композиции из нескольких объектов без фиксации на плоскости листа.

Приемы выполнения аппликации из бумаги:

— приемы работы ножницами;

— раскладывание деталей аппликации на плоскости листа относительно друг друга в соответствии с пространственными отношениями: внизу, наверху, над, под, справа от ..., слева от ..., посередине;

— приемы соединения деталей аппликации с изобразительной поверхностью с помощью пластилина.

— приемы наклеивания деталей аппликации на изобразительную поверхность с помощью клея.

Приемы рисования твердыми материалами (карандашом, фломастером, ручкой):

— рисование с использованием точки (рисование точкой; рисование по заранее расставленным точкам предметов несложной формы по образцу).

— рисование разнохарактерных линий (упражнения в рисовании по клеткам прямых вертикальных, горизонтальных, наклонных, зигзагообразных линий; рисование дугообразных, спиралеобразных линии; линий замкнутого контура (круг, овал). Рисование по клеткам предметов несложной формы с использованием этих линии (по образцу);

— рисование без отрыва руки с постоянной силой нажима и изменением силы нажима на карандаш. Упражнения в рисовании линий. Рисование предметов несложных форм (по образцу);

— штрихование внутри контурного изображения; правила штрихования; приемы штрихования (беспорядочная штриховка и упорядоченная штриховка в виде сеточки);

— рисование карандашом линий и предметов несложной формы двумя руками.

Приемы работы красками:

— *приемы рисования руками*: точечное рисование пальцами; линейное рисование пальцами; рисование ладонью, кулаком, ребром ладони;

— *приемы трафаретной печати*: печать тампоном, карандашной резинкой, смятой бумагой, трубочкой и т.п.;

приемы кистевого письма: примакивание кистью; наращивание массы; рисование сухой кистью; рисование по мокрому листу и т.д.

Обучение действиям с шаблонами и трафаретами:

— правила обведения шаблонов;

— обведение шаблонов геометрических фигур, реальных предметов несложных форм, букв, цифр.

Обучение композиционной деятельности

Развитие умений воспринимать и изображать форму предметов, пропорции, конструкцию

Формирование понятий: «предмет», «форма», «фигура», «силуэт», «деталь», «часть», «элемент», «объем», «пропорции», «конструкция», «узор», «орнамент», «скульптура», «барельеф», «симметрия», «аппликация» и т.п.

Разнообразие форм предметного мира. Сходство и контраст форм. Геометрические фигуры. Природные формы. Трансформация форм. Передача разнообразных предметов на плоскости и в пространстве и т.п.

Обследование предметов, выделение их признаков и свойств, необходимых для передачи в рисунке, аппликации, лепке предмета.

Соотнесение формы предметов с геометрическими фигурами (метод обобщения).

Передача пропорций предметов. Строение тела человека, животных и др.

Передача движения различных одушевленных и неодушевленных предметов.

Приемы и способы передачи формы предметов: лепка предметов из отдельных деталей и целого куска пластилина; составление целого изображения из деталей, вырезанных из бумаги; вырезание или обрывание силуэта предмета из бумаги по контурной линии; рисование по опорным точкам, дорисовывание, обведение шаблонов, рисование по клеткам, самостоятельное рисование формы объекта и т.п.

Сходство и различия орнамента и узора. Виды орнаментов по форме: в полосе, замкнутый, сетчатый, по содержанию: геометрический, растительный, зооморфный, геральдический и т.д. Принципы построения орнамента в полосе, квадрате, круге, треугольнике (повторение одного элемента на протяжении всего орнамента; чередование элементов по форме, цвету; расположение элементов по краю, углам, в центре и т.п.).

Практическое применение приемов и способов передачи графических образов в лепке, аппликации, рисунке.

Развитие восприятия цвета предметов и формирование умения передавать его в рисунке с помощью красок

Понятия: «цвет», «спектр», «краски», «акварель», «гуашь», «живопись» и т.д.

Цвета солнечного спектра (основные, составные, дополнительные). Теплые и холодные цвета. Смещение цветов. Практическое овладение основами цветоведения.

Различение и обозначением словом, некоторых ясно различимых оттенков цветов.

Работа кистью и красками, получение новых цветов и оттенков путем смешения на палитре основных цветов, отражение светлотности цвета (светло-зеленый, темно-зеленый и т.д.).

Эмоциональное восприятие цвета. Передача с помощью цвета характера персонажа, его эмоционального состояния (радость, грусть). Роль белых и черных красок в эмоциональном звучании и выразительность образа. Подбор цветовых сочетаний при создании сказочных образов: добрые, злые образы.

Приемы работы акварельными красками: кистевое письмо — примакивание кистью; рисование сухой кистью; рисование по мокрому листу (алла прима), послойная живопись (лессировка) и т.д.

Практическое применение цвета для передачи графических образов в рисовании с натуры или по образцу, тематическом и декоративном рисовании, аппликации.

Обучение восприятию произведений искусства

Примерные темы бесед:

«Изобразительное искусство в повседневной жизни человека. Работа художников, скульпторов, мастеров народных промыслов, дизайнеров».

«Виды изобразительного искусства». Рисунок, живопись, скульптура, декоративно-прикладное искусства, архитектура, дизайн.

«Как и о чем создаются картины» Пейзаж, портрет, натюрморт, сюжетная картина. Какие материалы использует художник (краски, карандаши и др.). Красота и разнообразие природы, человека, зданий, предметов, выраженные средствами живописи и графики. Художники создали произведения живописи и графики: И. Билибин, В. Васнецов, Ю. Васнецов,

В. Канашевич, А. Куинджи, А. Саврасов, И. Остроухова, А. Пластов, В. Поленов, И. Левитан, К. Юон, М. Сарьян, П. Сезан, И. Шишкин и т.д.

«Как и о чем создаются скульптуры». Скульптурные изображения (статуя, бюст, статуэтка, группа из нескольких фигур). Какие материалы использует скульптор (мрамор, гранит, глина, пластилин и т.д.). Объем – основа языка скульптуры. Красота человека, животных, выраженная средствами скульптуры. Скульпторы создали произведения скульптуры: В. Ватагин, А. Опекушина, В. Мухина и т.д.

«Как и для чего создаются произведения декоративно-прикладного искусства». Истоки этого искусства и его роль в жизни человека (украшение жилища, предметов быта, орудий труда, костюмы). Какие материалы используют художники-декораторы. Разнообразие форм в природе как основа декоративных форм в прикладном искусстве (цветы, раскраска бабочек, переплетение ветвей деревьев, морозные узоры на стеклах). Сказочные образы в народной культуре и декоративно-прикладном искусстве. Ознакомление с произведениями народных художественных промыслов в России с учетом местных условий. Произведения мастеров расписных промыслов (хохломяская, городецкая, гжельская, жостовская роспись и т.д.).

ФИЗИЧЕСКАЯ КУЛЬТУРА

Пояснительная записка

Физическая культура является составной частью образовательного процесса обучающихся с умственной отсталостью (интеллектуальными нарушениями). Она решает образовательные, воспитательные, коррекционно-развивающие и лечебно-оздоровительные задачи. Физическое воспитание рассматривается и реализуется комплексно и находится в тесной связи с умственным, нравственным, эстетическим, трудовым обучением; занимает одно из важнейших мест в подготовке этой категории обучающихся к самостоятельной жизни, производительному труду, воспитывает положительные качества личности, способствует социальной интеграции школьников в общество.

Основная цель изучения данного предмета заключается во всестороннем развитии личности обучающихся с умственной отсталостью (интеллектуальными нарушениями) в процессе приобщения их к физической культуре, коррекции недостатков психофизического развития, расширении индивидуальных двигательных возможностей, социальной адаптации.

Основные задачи изучения предмета:

Разнородность состава учащихся начального звена по психическим, двигательным и физическим данным выдвигает ряд конкретных задач физического воспитания:

- коррекция нарушений физического развития;
- формирование двигательных умений и навыков;
- развитие двигательных способностей в процессе обучения;
- укрепление здоровья и закаливание организма, формирование правильной осанки;
- раскрытие возможных избирательных способностей и интересов ребенка для освоения доступных видов спортивно-физкультурной деятельности;
- формирование и воспитание гигиенических навыков при выполнении физических упражнений;
- формирование установки на сохранение и укрепление здоровья, навыков здорового и безопасного образа жизни;
- поддержание устойчивой физической работоспособности на достигнутом уровне;
- формирование познавательных интересов, сообщение доступных теоретических сведений по физической культуре;

- воспитание устойчивого интереса к занятиям физическими упражнениями;
- воспитание нравственных, морально-волевых качеств (настойчивости, смелости), навыков культурного поведения;

Коррекция недостатков психического и физического развития с учетом возрастных особенностей обучающихся, предусматривает:

- обогащение чувственного опыта;
- коррекцию и развитие сенсомоторной сферы;
- формирование навыков общения, предметно-практической и познавательной деятельности.

Содержание программы отражено в пяти разделах: «Знания о физической культуре», «Гимнастика», «Легкая атлетика», «Лыжная и конькобежная подготовка», «Игры». Каждый из перечисленных разделов включает некоторые теоретические сведения и материал для практической подготовки обучающихся.

Программой предусмотрены следующие виды работы:

- беседы о содержании и значении физических упражнений для повышения качества здоровья и коррекции нарушенных функций;
- выполнение физических упражнений на основе показа учителя;
- выполнение физических упражнений без зрительного сопровождения, под словесную инструкцию учителя;
- самостоятельное выполнение упражнений;
- занятия в тренирующем режиме;
- развитие двигательных качеств на программном материале гимнастики, легкой атлетики, формирование двигательных умений и навыков в процессе подвижных игр.

Знания о физической культуре

Чистота одежды и обуви. Правила утренней гигиены и их значение для человека. Правила поведения на уроках физической культуры (техника безопасности). Чистота зала, снарядов. Значение физических упражнений для здоровья человека. Формирование понятий: опрятность, аккуратность. Физическая нагрузка и отдых. Физическое развитие. Осанка. Физические качества. Понятия о предварительной и исполнительной командах. Предупреждение травм во время занятий. Значение и основные правила закаливания. Понятия: физическая культура, физическое воспитание.

Гимнастика

Теоретические сведения. Одежда и обувь гимнаста. Элементарные сведения о гимнастических снарядах и предметах. Правила поведения на уроках гимнастики. Понятия: колонна, шеренга, круг. Элементарные сведения о правильной осанке, равновесии. Элементарные сведения о скорости, ритме, темпе, степени мышечных усилий. Развитие двигательных способностей и физических качеств с помощью средств гимнастики.

Практический материал.

Построения и перестроения.

Упражнения без предметов (корректирующие и общеразвивающие упражнения):

основные положения и движения рук, ног, головы, туловища; упражнения для расслабления мышц; мышц шеи; укрепления мышц спины и живота; развития мышц рук и плечевого пояса; мышц ног; на дыхание; для развития мышц кистей рук и пальцев; формирования правильной осанки; укрепления мышц туловища.

Упражнения с предметами:

с гимнастическими палками; флажками; малыми обручами; малыми мячами; большим мячом; набивными мячами (вес 2 кг); упражнения на равновесие; лазанье и перелезание;

упражнения для развития пространственно-временной дифференцировки и точности движений; переноска грузов и передача предметов; прыжки.

Легкая атлетика

Теоретические сведения. Элементарные понятия о ходьбе, беге, прыжках и метаниях. Правила поведения на уроках легкой атлетики. Понятие о начале ходьбы и бега; ознакомление учащихся с правилами дыхания во время ходьбы и бега. Ознакомление учащихся с правильным положением тела во время выполнения ходьбы, бега, прыжков, метаний. Значение правильной осанки при ходьбе. Развитие двигательных способностей и физических качеств средствами легкой атлетики.

Практический материал:

Ходьба. Ходьба парами по кругу, взявшись за руки. Обычная ходьба в умеренном темпе в колонне по одному в обход зала за учителем. Ходьба по прямой линии, ходьба на носках, на пятках, на внутреннем и внешнем своде стопы. Ходьба с сохранением правильной осанки. Ходьба в чередовании с бегом. Ходьба с изменением скорости. Ходьба с различным положением рук: на пояс, к плечам, перед грудью, за голову. Ходьба с изменением направлений по ориентирам и командам учителя. Ходьба с перешагиванием через большие мячи с высоким подниманием бедра. Ходьба в медленном, среднем и быстром темпе. Ходьба с выполнением упражнений для рук в чередовании с другими движениями; со сменой положений рук: вперед, вверх, с хлопками и т. д. Ходьба шеренгой с открытыми и с закрытыми глазами.

Бег. Перебежки группами и по одному 15—20 м. Медленный бег с сохранением правильной осанки, бег в колонне за учителем в заданном направлении. Чередование бега и ходьбы на расстоянии. Бег на носках. Бег на месте с высоким подниманием бедра. Бег с высоким подниманием бедра и захлестыванием голени назад. Бег с преодолением простейших препятствий (канавки, подлезание под сетку, обегание стойки и т. д.). Быстрый бег на скорость. Медленный бег. Чередование бега и ходьбы. Высокий старт. Бег прямолинейный с параллельной постановкой стоп. Повторный бег на скорость. Низкий старт. Специальные беговые упражнения: бег с подниманием бедра, с захлестыванием голени назад, семенящий бег. Челночный бег.

Прыжки. Прыжки на двух ногах на месте и с продвижением вперед, назад, вправо, влево. Перепрыгивание через начерченную линию, шнур, набивной мяч. Прыжки с ноги на ногу на отрезках до. Подпрыгивание вверх на месте с захватом или касанием висящего предмета (мяча). Прыжки в длину с места. Прыжки на одной ноге на месте, с продвижением вперед, в стороны. Прыжки с высоты с мягким приземлением. Прыжки в длину и высоту с шага. Прыжки с небольшого разбега в длину. Прыжки с прямого разбега в длину. Прыжки в длину с разбега без учета места отталкивания. Прыжки в высоту с прямого разбега способом «согнув ноги». Прыжки в высоту способом «перешагивание».

Метание. Правильный захват различных предметов для выполнения метания одной и двумя руками. Прием и передача мяча, флажков, палок в шеренге, по кругу, в колонне. Произвольное метание малых и больших мячей в игре. Броски и ловля волейбольных мячей. Метание колец на шести. Метание с места малого мяча в стенку правой и левой рукой. Метание большого мяча двумя руками из-за головы и снизу с места в стену. Броски набивного мяча (1 кг) сидя двумя руками из-за головы. Метание теннисного мяча с места одной рукой в стену и на дальность. Метание мяча с места в цель. Метание мячей с места в цель левой и правой руками. Метание теннисного мяча на дальность отскока от баскетбольного щита. Метание теннисного мяча на дальность с места. Броски набивного мяча (вес до 1 кг) различными способами двумя руками.

Лыжная подготовка

Лыжная подготовка

Теоретические сведения. Элементарные понятия о ходьбе и передвижении на лыжах. Одежда и обувь лыжника. Подготовка к занятиям на лыжах. Правила поведения на уроках лыжной подготовки. Лыжный инвентарь; выбор лыж и палок. Одежда и обувь лыжника. Правила поведения на уроках лыжной подготовки. Правильное техническое выполнение попеременного двухшажного хода. Виды подъемов и спусков. Предупреждение травм и обморожений.

Практический материал. Выполнение строевых команд. Передвижение на лыжах. Спуски, повороты, торможение.

Конькобежная подготовка

Теоретические сведения. Одежда и обувь конькобежца. Подготовка к занятиям на коньках. Правила поведения на уроках. Основные части конька. Предупреждение травм и обморожений при занятиях на коньках.

Практический материал. Упражнение в зале: снятие и одевание ботинок; приседания; удержание равновесия; имитация правильного падения на коньках; перенос тяжести с одной ноги на другую. Упражнения на льду: скольжение, торможение, повороты.

Игры

Теоретические сведения. Элементарные сведения о правилах игр и поведении во время игр. Правила игр. Элементарные игровые технико-тактические взаимодействия (выбор места, взаимодействие с партнером, командой и соперником). Элементарные сведения по овладению игровыми умениями (ловля мяча, передача, броски, удары по мячу)

Практический материал. *Подвижные игры:*

Коррекционные игры;

Игры с элементами общеразвивающих упражнений:

игры с бегом; прыжками; лазанием; метанием и ловлей мяча (в том числе пионербол в IV-м классе); построениями и перестроениями; бросанием, ловлей, метанием.

РУЧНОЙ ТРУД (Трудовое обучение)

Пояснительная записка

Труд – это основа любых культурных достижений, один из главных видов деятельности в жизни человека.

Огромное значение придается ручному труду в развитии ребенка, так как в нем заложены неиссякаемы резервы развития его личности, благоприятные условия для его обучения и воспитания.

Основная цель изучения данного предмета заключается во всестороннем развитии личности учащегося младшего возраста с умственной отсталостью (интеллектуальными нарушениями) в процессе формирования трудовой культуры и подготовки его к последующему профильному обучению в старших классах. Его изучение способствует развитию созидательных возможностей личности, творческих способностей, формированию мотивации успеха и достижений на основе предметно-преобразующей деятельности.

Задачи изучения предмета:

— формирование представлений о материальной культуре как продукте творческой предметно-преобразующей деятельности человека.

— формирование представлений о гармоничном единстве природного и рукотворного мира и о месте в нём человека.

— расширение культурного кругозора, обогащение знаний о культурно-исторических традициях в мире вещей.

- расширение знаний о материалах и их свойствах, технологиях использования.
- формирование практических умений и навыков использования различных материалов в предметно-преобразующей деятельности.
- формирование интереса к разнообразным видам труда.
- развитие познавательных психических процессов (восприятия, памяти, воображения, мышления, речи).
- развитие умственной деятельности (анализ, синтез, сравнение, классификация, обобщение).
- развитие сенсомоторных процессов, руки, глазомера через формирование практических умений.
- развитие регулятивной структуры деятельности (включающей целеполагание, планирование, контроль и оценку действий и результатов деятельности в соответствии с поставленной целью).
- формирование информационной грамотности, умения работать с различными источниками информации.
- формирование коммуникативной культуры, развитие активности, целенаправленности, инициативности; духовно-нравственное воспитание и развитие социально ценных качеств личности.

Коррекция интеллектуальных и физических недостатков с учетом их возрастных особенностей, которая предусматривает:

- коррекцию познавательной деятельности учащихся путем систематического и целенаправленного воспитания и совершенствования у них правильного восприятия формы, строения, величины, цвета предметов, их положения в пространстве, умения находить в трудовом объекте существенные признаки, устанавливать сходство и различие между предметами;
- развитие аналитико-синтетической деятельности, деятельности сравнения, обобщения; совершенствование умения ориентироваться в задании, планировании работы, последовательном изготовлении изделия;
- коррекцию ручной моторики; улучшение зрительно-двигательной координации путем использования вариативных и многократно повторяющихся действий с применением разнообразного трудового материала.

Работа с глиной и пластилином

Элементарные знания о глине и пластилине (свойства материалов, цвет, форма). Глина — строительный материал. Применение глины для изготовления посуды. Применение глины для скульптуры. Пластилин — материал ручного труда. Организация рабочего места при выполнении лепных работ. Как правильно обращаться с пластилином. Инструменты для работы с пластилином. Лепка из глины и пластилина разными способами: *конструктивным, пластическим, комбинированным*. Приемы работы: «разминание», «отщипывание кусочков пластилина», «размазывание по картону» (аппликация из пластилина), «раскатывание столбиками» (аппликация из пластилина), «скатывание шара», «раскатывание шара до овальной формы», «вытягивание одного конца столбика», «сплющивание», «прищипывание», «примазывание» (объемные изделия). Лепка из пластилина геометрических тел (брусек, цилиндр, конус, шар). Лепка из пластилина, изделий имеющих прямоугольную, цилиндрическую, конусообразную и шарообразную форму.

Работа с природными материалами

Элементарные понятия о природных материалах (где используют, где находят, виды природных материалов). Историко-культурологические сведения (в какие игрушки из

природных материалов играли дети в старину). Заготовка природных материалов. Инструменты, используемые с природными материалами (шило, ножницы) и правила работы с ними. Организация рабочего места работе с природными материалами. Способы соединения деталей (пластилин, острые палочки). Работа с засушенными листьями (аппликация, объемные изделия). Работа с еловыми шишками. Работа с тростниковой травой. Изготовление игрушек из желудей. Изготовление игрушек из скорлупы ореха (аппликация, объемные изделия).

Работа с бумагой

Элементарные сведения о бумаге (изделия из бумаги). Сорты и виды бумаги (бумага для письма, бумага для печати, рисовальная, впитывающая/гигиеническая, крашенная). Цвет, форма бумаги (треугольник, квадрат, прямоугольник). Инструменты и материалы для работы с бумагой и картоном. Организация рабочего места при работе с бумагой. Виды работы с бумагой и картоном:

Разметка бумаги. Экономная разметка бумаги. Приемы разметки:

- разметка с помощью шаблоном. Понятие «шаблон». Правила работы с шаблоном. Порядок обводки шаблона геометрических фигур. Разметка по шаблонам сложной конфигурации;

- разметка с помощью чертежных инструментов (по линейке, угольнику, циркулем). Понятия: «линейка», «угольник», «циркуль». Их применение и устройство;

- разметка с опорой на чертеж. Понятие «чертеж». Линии чертежа. Чтение чертежа.

Вырезание ножницами из бумаги. Инструменты для резания бумаги. Правила обращения с ножницами. Правила работы ножницами. Удержание ножниц. Приемы вырезания ножницами: «разрез по короткой прямой линии»; «разрез по короткой наклонной линии»; «надрез по короткой прямой линии»; «разрез по длинной линии»; «разрез по незначительно изогнутой линии»; «округление углов прямоугольных форм»; «вырезание изображений предметов, имеющие округлую форму»; «вырезание по совершенной кривой линии (кругу)». Способы вырезания: «симметричное вырезание из бумаги, сложенной пополам»; «симметричное вырезание из бумаги, сложенной несколько раз»; «тиражирование деталей».

Обрывание бумаги. Разрывание бумаги по линии сгиба. Отрывание мелких кусочков от листа бумаги (бумажная мозаика). Обрывание по контуру (аппликация).

Складывание фигурок из бумаги (оригами). Приемы сгибания бумаги: «сгибание треугольника пополам», «сгибание квадрата с угла на угол»; «сгибание прямоугольной формы пополам»; «сгибание сторон к середине»; «сгибание углов к центру и середине»; «сгибание по типу «гармошки»; «вогнуть внутрь»; «выгнуть наружу».

Сминание и скатывание бумаги в ладонях. Сминание пальцами и скатывание в ладонях бумаги (плоскостная и объемная аппликация).

Конструирование из бумаги и картона (из плоских деталей; на основе геометрических тел (цилиндра, конуса), изготовление коробок).

Соединение деталей изделия. Клеевое соединение. Правила работы с клеем и кистью. Приемы клеевого соединения: «точечное», «сплошное». Щелевое соединение деталей (щелевой замок).

Картонажно-переплетные работы

Элементарные сведения о картоне (применение картона). Сорты картона. Свойства картона. Картонажные изделия. Инструменты и приспособления. Изделия в переплете. Способы окантовки картона: «окантовка картона полосками бумаги», «окантовка картона листом бумаги».

Работа с текстильными материалами

Элементарные сведения о *нитках* (откуда берутся нитки). Применение ниток. Свойства ниток. Цвет ниток. Как работать с нитками. Виды работы с нитками:

Наматывание ниток на картонку (плоские игрушки, кисточки).

Связывание ниток в пучок (ягоды, фигурки человечком, цветы).

Шитье. Инструменты для швейных работ. Приемы шитья: «игла вверх-вниз»,

Вышивание. Что делают из ниток. Приемы вышивания: вышивка «прямой строчкой», вышивка прямой строчкой «в два приема», «вышивка стежком «вперед иголку с перевивом», вышивка строчкой косога стежка «в два приема».

Элементарные сведения о *тканях*. Применение и назначение ткани в жизни человека. Из чего делают ткань, Свойства ткани (мнется, утюжится; лицевая и изнаночная сторона ткани; шероховатые, шершавые, скользкие, гладкие, толстые, тонкие; режутся ножницами, прошиваются иглками, сматываются в рулоны, сучиваются). Цвет ткани. Сорты ткани и их назначение (шерстяные ткани, хлопковые ткани). Кто шьет из ткани. Инструменты и приспособления, используемые при работе с тканью. Правила хранения игл. Виды работы с нитками (раскрой, шитье, вышивание, аппликация на ткани, вязание, плетение, окрашивание, набивка рисунка).

Раскрой деталей из ткани. Понятие «лекало». Последовательность раскроя деталей из ткани.

Шитье. Завязывание узелка на нитке. Соединение деталей, выкроенных из ткани, прямой строчкой, строчкой «косыми стежками и строчкой петлеобразного стежка (закладки, кухонные предметы, игрушки).

Ткачество. Как ткут ткани. Виды переплетений ткани (редкие, плотные переплетения). Процесс ткачества (основа, уток, челнок, полотняное переплетение).

Скучивание ткани. Историко-культурологические сведения (изготовление кукол-скруток из ткани в древние времена).

Отделка изделий из ткани. Аппликация на ткани. Работа с тесьмой. Применение тесьмы. Виды тесьмы (простая, кружевная, с орнаментом).

Ремонт одежды. Виды ремонта одежды (пришивание пуговиц, вешалок, карманом и т.д.). Пришивание пуговиц (с двумя и четырьмя сквозными отверстиями, с ушком). Отделка изделий пуговицами. Изготовление и пришивание вешалки

Работа с древесными материалами

Элементарные сведения о древесине. Изделия из древесины. Понятия «дерево» и «древесина». Материалы и инструменты. Заготовка древесины. Кто работает с древесными материалами (плотник, столяр). Свойства древесины (цвет, запах, текстура).

Способы обработки древесины ручными инструментами и приспособлениями (зачистка напильником, наждачной бумагой).

Способы обработки древесины ручными инструментами (пиление, заточка точилкой).

Аппликация из древесных материалов (опилок, карандашной стружки, древесных заготовок для спичек). Клеевое соединение древесных материалов.

Работа металлом

Элементарные сведения о металле. Применение металла. Виды металлов (черные, цветные, легкие тяжелые, благородные). Свойства металлов. Цвет металла. Технология ручной обработки металла. Инструменты для работы по металлу.

Работа с алюминиевой фольгой. Приемы обработки фольги: «сминание», «сгибание», «сжимание», «скручивание», «скатывание», «разрывание», «разрезание».

Работа с проволокой

Элементарные сведения о проволоке (медная, алюминиевая, стальная). Применение проволоки в изделиях. Свойства проволоки (толстая, тонкая, гнется). Инструменты (плоскогубцы, круглогубцы, кусачки). Правила обращения с проволокой.

Приемы работы с проволокой: «сгибание волной», «сгибание в кольцо», «сгибание в спираль», «сгибание вдвое, втрое, вчетверо», «намотка на карандаш», «сгибание под прямым углом».

Получение контуров геометрических фигур, букв, декоративных фигурок птиц, зверей, человечков.

Работа с металлоконструктором

Элементарные сведения о металлоконструкторе. Изделия из металлоконструктора. Набор деталей металлоконструктора (планки, пластины, косынки, углы, скобы планшайбы, гайки, винты). Инструменты для работы с металлоконструктором (гаечный ключ, отвертка).

Соединение планок винтом и гайкой.

Комбинированные работы с разными материалами

Виды работ по комбинированию разных материалов:

пластилин, природные материалы; бумага, пластилин; бумага, нитки; бумага, ткань; бумага, древесные материалы; бумага пуговицы; проволока, бумага и нитки; проволока, пластилин, скорлупа ореха.

ПРОГРАММЫ КОРРЕКЦИОННЫХ КУРСОВ

Психокоррекционные занятия

Цель психокоррекционных занятий заключается в применении разных форм взаимодействия с обучающимися, направленными на преодоление или ослабление проблем в психическом и личностном развитии, гармонизацию личности и межличностных отношений учащихся; формирование навыков адекватного поведения.

Основные **направления** работы:

диагностика и развитие познавательной сферы (формирование учебной мотивации, активизация сенсорно-перцептивной, мнестической и мыслительной деятельности);

диагностика и развитие эмоционально-личностной сферы (гармонизация психоэмоционального состояния, формирование позитивного отношения к своему «Я», повышение уверенности в себе, развитие самостоятельности, формирование навыков самоконтроля);

диагностика и развитие коммуникативной сферы и социальной интеграции (развитие способности к эмпатии, сопереживанию);

формирование продуктивных видов взаимодействия с окружающими (в семье, классе), повышение социального статуса ребенка в коллективе, формирование и развитие навыков социального поведения).

2.3. Программа духовно-нравственного развития

1- IV классы

Программа духовно-нравственного развития призвана направлять образовательный процесс на воспитание обучающихся с умственной отсталостью (интеллектуальными нарушениями) в духе любви к Родине, уважения к культурно-историческому наследию своего народа и своей страны, на формирование основ социально ответственного поведения.

Реализация программы должна проходить в единстве урочной, внеурочной и внешкольной деятельности, в совместной педагогической работе общеобразовательной организации, семьи и других институтов общества.

Целью духовно-нравственного развития и воспитания обучающихся является социально-педагогическая поддержка и приобщение обучающихся к базовым национальным ценностям российского общества, общечеловеческим ценностям в контексте формирования у них нравственных чувств, нравственного сознания и поведения.

Задачи духовно-нравственного развития обучающихся с умственной отсталостью (интеллектуальными нарушениями) в области формирования *личностной культуры* —

- формирование мотивации универсальной нравственной компетенции — «становиться лучше», активности в учебно-игровой, предметно-продуктивной, социально ориентированной деятельности на основе нравственных установок и моральных норм;
- формирование нравственных представлений о том, что такое «хорошо» и что такое «плохо», а также внутренней установки в сознании школьника поступать «хорошо»;
- формирование первоначальных представлений о некоторых общечеловеческих (базовых) ценностях;
- развитие трудолюбия, способности к преодолению трудностей, настойчивости в достижении результата.

В области формирования *социальной культуры* —

- воспитание положительного отношения к своему национальному языку и культуре;
- формирование чувства причастности к коллективным делам;
- развитие навыков осуществления сотрудничества с педагогами, сверстниками, родителями, старшими детьми в решении общих проблем;
- укрепление доверия к другим людям;
- развитие доброжелательности и эмоциональной отзывчивости, понимания других людей и сопереживания им.

В области формирования *семейной культуры* —

- формирование уважительного отношения к родителям, осознанного, заботливого отношения к старшим и младшим;
- формирование положительного отношения к семейным традициям и устоям.

Основные направления духовно-нравственного развития обучающихся с умственной отсталостью (интеллектуальными нарушениями)

Общие задачи духовно-нравственного развития обучающихся с легкой умственной отсталостью (интеллектуальными нарушениями) классифицированы по направлениям, каждое из которых, будучи тесно связанным с другими, раскрывает одну из существенных сторон духовно-нравственного развития личности гражданина России.

Каждое из направлений духовно-нравственного развития обучающихся основано на

определённой системе базовых национальных ценностей и должно обеспечивать усвоение их обучающимися на доступном для них уровне.

Организация духовно-нравственного развития обучающихся осуществляется по следующим направлениям:

воспитание гражданственности, патриотизма, уважения к правам, свободам и обязанностям человека.

воспитание нравственных чувств, этического сознания и духовно-нравственного поведения.

воспитание трудолюбия, творческого отношения к учению, труду, жизни.

воспитание ценностного отношения к прекрасному, формирование представлений об эстетических идеалах и ценностях (эстетическое воспитание).

Все направления духовно-нравственного развития важны, дополняют друг друга и обеспечивают развитие личности на основе отечественных духовных, нравственных и культурных традиций. Организация может отдавать приоритет тому или иному направлению духовно-нравственного развития, конкретизировать в соответствии с указанными основными направлениями виды и формы деятельности в зависимости от возраста обучающихся и от их особых образовательных потребностей и возможностей.

В основе реализации программы духовно-нравственного развития положен **принцип системно-деятельностной организации воспитания**. Он предполагает, что воспитание, направленное на духовно-нравственное развитие обучающихся с умственной отсталостью (интеллектуальными нарушениями) и поддерживаемое всем укладом школьной жизни, включает в себя организацию учебной, внеучебной, общественно значимой деятельности школьников.

Содержание различных видов деятельности обучающихся с умственной отсталостью (интеллектуальными нарушениями) должно интегрировать в себя и предполагать формирование заложенных в программе духовно-нравственного развития общественных идеалов и ценностей.

Для обучающихся с умственной отсталостью (интеллектуальными нарушениями) слова учителя, поступки, ценности и оценки имеют нравственное значение, учащиеся испытывают большое доверие к учителю. Именно педагог не только словами, но и всем своим поведением, своей личностью формирует устойчивые представления ребёнка о справедливости, человечности, нравственности, об отношениях между людьми. Характер отношений между педагогом и детьми во многом определяет качество духовно-нравственного развития детей.

Родители (законные представители), так же как и педагог, подают ребёнку первый пример нравственности. Пример окружающих имеет огромное значение в нравственном развитии личности обучающегося с умственной отсталостью (интеллектуальными нарушениями).

Наполнение всего уклада жизни обучающихся обеспечивается также множеством примеров духовно-нравственного поведения, которые широко представлены в отечественной и мировой истории, истории и культуре традиционных религий, истории и духовно-нравственной культуре народов Российской Федерации, литературе и различных видах искусства, сказках, легендах и мифах. Важно использовать и примеры реального нравственного поведения, которые могут активно противодействовать тем образцам циничного, аморального, откровенно разрушительного поведения, которые в большом количестве и привлекательной форме обрушиваются на детское сознание компьютерные игры, телевидение и другие источники информации.

Нравственное развитие обучающихся с умственной отсталостью (интеллектуальными нарушениями) лежит в основе их «вращения в человеческую культуру», подлинной соци-

ализации и интеграции в общество, призвано способствовать преодолению изоляции проблемного детства. Для этого необходимо формировать и стимулировать стремление ребёнка включиться в посильное решение проблем школьного коллектива, своей семьи, села, города, микрорайона, участвовать в совместной общественно полезной деятельности детей и взрослых.

***Воспитание гражданственности, патриотизма, уважения
к правам, свободам и обязанностям человека —***

I-IV классы:

- любовь к близким, к своей школе, своему селу, городу, народу, России;
- элементарные представления о своей «малой» Родине, ее людях, о ближайшем окружении и о себе;
- стремление активно участвовать в делах класса, школы, семьи, своего села, города;
- уважение к защитникам Родины;
- положительное отношение к своему национальному языку и культуре;
- элементарные представления о национальных героях и важнейших событиях истории России и её народов;
- умение отвечать за свои поступки;
- негативное отношение к нарушениям порядка в классе, дома, на улице, к невыполнению человеком своих обязанностей.
- интерес к государственным праздникам и важнейшим событиям в жизни России, субъекта Российской Федерации, края (населённого пункта), в котором находится ОО.

Воспитание нравственных чувств и этического сознания —

I-IV классы:

- различение хороших и плохих поступков; способность признаться в проступке и проанализировать его;
- представления о том, что такое «хорошо» и что такое «плохо», касающиеся жизни в семье и в обществе;
- представления о правилах поведения в общеобразовательной организации, дома, на улице, в населённом пункте, в общественных местах, на природе;
- уважительное отношение к родителям, старшим, доброжелательное отношение к сверстникам и младшим;
- установление дружеских взаимоотношений в коллективе, основанных на взаимопомощи и взаимной поддержке;
- бережное, гуманное отношение ко всему живому;
- представления о недопустимости плохих поступков;
- знание правил этики, культуры речи (о недопустимости грубого, невежливого обращения, использования грубых и нецензурных слов и выражений).

Воспитание трудолюбия, активного отношения к учению, труду, жизни

I-IV классы:

- первоначальные представления о нравственных основах учёбы, ведущей роли образования, труда в жизни человека и общества;
- уважение к труду и творчеству близких, товарищей по классу и школе;
- первоначальные навыки коллективной работы, в том числе при выполнении коллективных заданий, общественно-полезной деятельности;
- соблюдение порядка на рабочем месте.

Воспитание ценностного отношения к прекрасному, формирование представлений об эстетических идеалах и ценностях (эстетическое воспитание) —

I -IV классы:

различение красивого и некрасивого, прекрасного и безобразного;
формирование элементарных представлений о красоте;
формирование умения видеть красоту природы и человека;
интерес к продуктам художественного творчества;
представления и положительное отношение к аккуратности и опрятности;
представления и отрицательное отношение к некрасивым поступкам и неряшливости.

**Условия реализации основных направлений
духовно-нравственного развития обучающихся с умственной отсталостью
(интеллектуальными нарушениями)**

Направления коррекционно-воспитательной работы по духовно-нравственному развитию обучающихся с умственной отсталостью (интеллектуальными нарушениями) реализуются как во внеурочной деятельности, так и в процессе изучения всех учебных предметов.

Содержание и используемые формы работы должны соответствовать возрастным особенностям обучающихся, уровню их интеллектуального развития, а также предусматривать учет психофизиологических особенностей и возможностей детей и подростков.

1. Совместная деятельность общеобразовательной организации, семьи и общественности по духовно-нравственному развитию обучающихся

Духовно-нравственное развитие обучающихся с умственной отсталостью (интеллектуальными нарушениями) осуществляются не только общеобразовательной организацией, но и семьёй, внешкольными организациями по месту жительства. Взаимодействие общеобразовательной организации и семьи имеет решающее значение для осуществления духовно-нравственного уклада жизни обучающегося. В формировании такого уклада свои традиционные позиции сохраняют организации дополнительного образования, культуры и спорта.

Таким образом, важным условием эффективной реализации задач духовно-нравственного развития обучающихся является эффективность педагогического взаимодействия различных социальных субъектов при ведущей роли педагогического коллектива общеобразовательной организации.

При разработке и осуществлении программы духовно-нравственного развития обучающихся Организация может взаимодействовать, в том числе на системной основе, с традиционными религиозными организациями, общественными организациями и объединениями граждан — с патриотической, культурной, экологической и иной направленностью, детско-юношескими и молодёжными движениями, организациями, объединениями, разделяющими в своей деятельности базовые национальные ценности. При этом могут быть использованы различные формы взаимодействия:

участие представителей общественных организаций и объединений, а также традиционных религиозных организаций с согласия обучающихся и их родителей (законных представителей) в проведении отдельных мероприятий в рамках реализации направлений программы духовно-нравственного развития обучающихся;

реализация педагогической работы указанных организаций и объединений с обучающимися в рамках отдельных программ, согласованных с программой духовно-нравственного развития обучающихся и одобренных педагогическим советом общеобразовательной организации и родительским комитетом общеобразовательной

организации;

проведение совместных мероприятий по направлениям духовно-нравственного развития в общеобразовательной организации.

2. Повышение педагогической культуры родителей (законных представителей) обучающихся

Педагогическая культура родителей (законных представителей) обучающихся с умственной отсталостью (интеллектуальными нарушениями) — один из самых действенных факторов их духовно-нравственного развития. Повышение педагогической культуры родителей (законных представителей) рассматривается как одно из ключевых направлений реализации программы духовно-нравственного развития обучающихся.

Права и обязанности родителей (законных представителей) в современных условиях определены в статьях 38, 43 Конституции Российской Федерации, главе 12 Семейного кодекса Российской Федерации, статьях 17, 18, 19, 52 Закона Российской Федерации «Об образовании в Российской Федерации».

Система работы общеобразовательной организации по повышению педагогической культуры родителей (законных представителей) в обеспечении духовно-нравственного развития обучающихся должна быть основана на следующих принципах:

совместная педагогическая деятельность семьи и общеобразовательной организации в разработке содержания и реализации программ духовно-нравственного развития обучающихся, в оценке эффективности этих программ;

сочетание педагогического просвещения с педагогическим самообразованием родителей (законных представителей);

педагогическое внимание, уважение и требовательность к родителям (законным представителям);

поддержка и индивидуальное сопровождение становления и развития педагогической культуры каждого из родителей (законных представителей);

содействие родителям (законным представителям) в решении индивидуальных проблем воспитания детей;

опора на положительный опыт семейного воспитания.

Содержание программ повышения педагогической культуры родителей (законных представителей) должно отражать содержание основных направлений духовно-нравственного развития обучающихся.

Сроки и формы проведения мероприятий в рамках повышения педагогической культуры родителей необходимо согласовывать с планами воспитательной работы Организации. Работа с родителями (законными представителями), как правило, должна предшествовать работе с обучающимися и подготавливать к ней.

В системе повышения педагогической культуры родителей (законных представителей) могут быть использованы различные формы работы (родительское собрание, родительская конференция, организационно-деятельностная и психологическая игра, собрание, диспут, родительский лекторий, семейная гостиная, встреча за круглым столом, вечер вопросов и ответов, семинар, педагогический практикум, тренинг для родителей и др).

Планируемые результаты духовно-нравственного развития обучающихся с умственной отсталостью (интеллектуальными нарушениями)

Каждое из основных направлений духовно-нравственного развития обучающихся

должно обеспечивать формирование начальных нравственных представлений, опыта эмоционально-ценностного постижения окружающей действительности и форм общественного духовно-нравственного взаимодействия.

В результате реализации программы духовно-нравственного развития должно обеспечиваться:

приобретение обучающимися представлений и знаний (о Родине, о ближайшем окружении и о себе, об общественных нормах, социально одобряемых и не одобряемых формах поведения в обществе и т. п.), первичного понимания социальной реальности и повседневной жизни;

переживание обучающимися опыта духовно-нравственного отношения к социальной реальности (на основе взаимодействия обучающихся между собой на уровне класса, общеобразовательной организации и за ее пределами);

приобретение обучающимся нравственных моделей поведения, которые он усвоил вследствие участия в той или иной общественно значимой деятельности;

развитие обучающегося как личности, формирование его социальной компетентности, чувства патриотизма и т. д.

При этом учитывается, что развитие личности обучающегося, формирование его социальных компетенций становится возможным благодаря воспитательной деятельности педагогов, других субъектов духовно-нравственного развития (семьи, друзей, ближайшего окружения, общественности, СМИ и т. п.), а также собственным усилиям обучающегося.

По каждому из направлений духовно-нравственного развития должны быть предусмотрены следующие воспитательные результаты, которые могут быть достигнуты обучающимися.

***Воспитание гражданственности, патриотизма, уважения
к правам, свободам и обязанностям человека —***

I -IV классы:

положительное отношение и любовь к близким, к своей школе, своему селу, городу, народу, России;

опыт ролевого взаимодействия в классе, школе, семье.

Воспитание трудолюбия, творческого отношения к учению, труду, жизни —

I -IV классы:

положительное отношение к учебному труду;

первоначальные навыки трудового сотрудничества со сверстниками, старшими детьми и взрослыми;

первоначальный опыт участия в различных видах общественно-полезной и личностно значимой деятельности.

***Воспитание ценностного отношения к прекрасному,
формирование представлений об эстетических идеалах и ценностях
(эстетическое воспитание) —***

I -IV классы:

первоначальные умения видеть красоту в окружающем мире;

первоначальные умения видеть красоту в поведении, поступках людей.

2.4. Программа формирования экологической культуры, здорового и безопасного образа жизни

Примерная программа формирования экологической культуры, здорового и безопасного образа является концептуальной методической основой для разработки и реализации общеобразовательной организацией собственной программы.

Программа формирования экологической культуры разрабатывается на основе системно-деятельностного и культурно-исторического подходов, с учётом этнических, социально-экономических, природно-территориальных и иных особенностей региона, запросов семей и других субъектов образовательного процесса и подразумевает конкретизацию задач, содержания, условий, планируемых результатов, а также форм ее реализации, взаимодействия с семьёй, учреждениями дополнительного образования и другими общественными организациями.

Программа формирования экологической культуры, здорового и безопасного образа жизни — комплексная программа формирования у обучающихся с умственной отсталостью (интеллектуальными нарушениями) знаний, установок, личностных ориентиров и норм поведения, обеспечивающих сохранение и укрепление физического и психического здоровья как одной из ценностных составляющих, способствующих познавательному и эмоциональному развитию ребёнка.

Программа формирования экологической культуры, здорового и безопасного образа жизни должна вносить вклад в достижение требований к личностным результатам освоения АООП: формирование представлений о мире в его органичном единстве и разнообразии природы, народов, культур; овладение начальными навыками адаптации в окружающем мире; формирование установки на безопасный, здоровый образ жизни, наличие мотивации к труду, работе на результат, бережному отношению к материальным и духовным ценностям.

Программа построена на основе общенациональных ценностей российского общества, таких, как гражданственность, здоровье, природа, экологическая культура, безопасность человека и государства. Она направлена на развитие мотивации и готовности обучающихся с умственной отсталостью (интеллектуальными нарушениями) действовать предусмотрительно, придерживаться здорового и экологически безопасного образа жизни, ценить природу как источник духовного развития, информации, красоты, здоровья, материального благополучия.

При выборе стратегии реализации настоящей программы необходимо исходить из того, что формирование культуры здорового и безопасного образа жизни — необходимый и обязательный компонент здоровьесберегающей работы общеобразовательной организации, требующий создание соответствующей инфраструктуры, благоприятного психологического климата, обеспечение рациональной организации учебного процесса.

Наиболее эффективным путём формирования экологической культуры, здорового и безопасного образа жизни у обучающихся является направляемая и организуемая взрослыми самостоятельная деятельность обучающихся, развивающая способность понимать своё состояние, обеспечивающая усвоение способов рациональной организации режима дня, двигательной активности, питания, правил личной гигиены. Однако только знание основ здорового образа жизни не обеспечивает и не гарантирует их использования, если это не становится необходимым условием ежедневной жизни ребёнка в семье и социуме.

Реализация программы должна проходить в единстве урочной, внеурочной и внешкольной деятельности, в совместной педагогической работе общеобразовательной организации, семьи и других институтов общества.

Программа формирования экологической культуры, здорового и безопасного образа жизни является составной частью адаптированной общеобразовательной программы и должна проектироваться в согласовании с другими ее компонентами: планируемыми результатами, программой формирования базовых учебных действий, программами отдельных учебных предметов, внеурочной деятельности, нравственного развития.

Целью программы является социально-педагогическая поддержка в сохранении и укреплении физического, психического и социального здоровья обучающихся, формирование основ экологической культуры, здорового и безопасного образа жизни.

Основные задачи программы:

формирование представлений об основах экологической культуры на примере экологически сообразного поведения в быту и природе, безопасного для человека и окружающей среды;

формирование познавательного интереса и бережного отношения к природе;

формирование представлений об основных компонентах культуры здоровья и здорового образа жизни;

пробуждение в детях желания заботиться о своем здоровье (формирование заинтересованного отношения к собственному здоровью) путем соблюдения правил здорового образа жизни и организации здоровьесберегающего характера учебной деятельности и общения;

формирование представлений о рациональной организации режима дня, учебы и отдыха, двигательной активности;

формирование установок на использование здорового питания;

использование оптимальных двигательных режимов для обучающихся с учетом их возрастных, психофизических особенностей,

развитие потребности в занятиях физической культурой и спортом;

соблюдение здоровьесозидающих режимов дня;

развитие готовности самостоятельно поддерживать свое здоровье на основе использования навыков личной гигиены;

формирование негативного отношения к факторам риска здоровью обучающихся (сниженная двигательная активность, курение, алкоголь, наркотики и другие психоактивные вещества, инфекционные заболевания);

становление умений противостояния вовлечению в табакокурение, употребление алкоголя, наркотических и сильнодействующих веществ;

формирование потребности ребенка безбоязненно обращаться к врачу по любым вопросам, связанным с особенностями роста и развития, состояния здоровья;

формирование умений безопасного поведения в окружающей среде и простейших умений поведения в экстремальных (чрезвычайных) ситуациях.

Основные направления, формы реализации программы

Системная работа по формированию экологической культуры, здорового и безопасного образа жизни в общеобразовательной организации может быть организована по следующим направлениям:

1. Создание экологически безопасной, здоровьесберегающей инфраструктуры общеобразовательной организации.

2. Реализация программы формирования экологической культуры и здорового образа жизни в урочной деятельности.

3. Реализация программы формирования экологической культуры и здорового образа жизни во внеурочной деятельности.

4. Работа с родителями (законными представителями).

5. Просветительская и методическая работа со специалистами общеобразовательной организации.

Экологически безопасная, здоровьесберегающая инфраструктура общеобразовательной организации включает:

- соответствие состояния и содержания здания и помещений общеобразовательной организации экологическим требованиям, санитарным и гигиеническим нормам, нормам пожарной безопасности, требованиям охраны здоровья и охраны труда обучающихся;
- наличие и необходимое оснащение помещений для питания обучающихся, а также для хранения и приготовления пищи;
- организацию качественного горячего питания обучающихся, в том числе горячих завтраков;
- оснащённость кабинетов, физкультурного зала, спортплощадок необходимым игровым и спортивным оборудованием и инвентарём;
- наличие помещений для медицинского персонала;
- наличие необходимого (в расчёте на количество обучающихся) и квалифицированного состава специалистов, обеспечивающих оздоровительную работу с обучающимися (логопеды, учителя физической культуры, психологи, медицинские работники).

Ответственность и контроль за реализацию этого направления возлагаются на администрацию общеобразовательной организации.

*Реализация программы формирования экологической культуры
и здорового образа жизни в урочной деятельности.*

Программа реализуется на межпредметной основе путем интеграции в содержание базовых учебных предметов разделов и тем, способствующих формированию у обучающихся с умственной отсталостью (интеллектуальными нарушениями) основ экологической культуры, установки на здоровый и безопасный образ жизни. Ведущая роль принадлежит таким учебным предметам как «Физическая культура», «Мир природы и человека», «Природоведение», а также «Ручной труд».

В результате реализации программы у обучающихся будут сформированы практико-ориентированные умения и навыки, которые обеспечат им возможность в достижении жизненных компетенций:

элементарные природосберегающие умения и навыки:

умения оценивать правильность поведения людей в природе; бережное отношения к природе, растениям и животным; элементарный опыт природоохранительной деятельности.

элементарные здоровьесберегающие умения и навыки:

навыки личной гигиены; активного образа жизни;

умения организовывать здоровьесберегающую жизнедеятельность: режим дня, утренняя зарядка, оздоровительные мероприятия, подвижные игры и т. д.;

умение оценивать правильность собственного поведения и поведения окружающих с позиций здорового образа жизни;

умение соблюдать правила здорового питания: навыков гигиены приготовления, хранения и культуры приема пищи;

навыки противостояния вовлечению в табакокурение, употребления алкоголя, наркотических и сильнодействующих веществ;

навыки безбоязненного общения с медицинскими работниками; адекватного поведения при посещении лечебного учреждения, а также при возникновении признаков заболеваний у себя и окружающих; умения общего ухода за больными.

навыки и умения безопасного образа жизни:

навыки адекватного поведения в случае возникновения опасных ситуаций в школе, дома, на улице;

умение оценивать правильность поведения в быту;

умения соблюдать правила безопасного поведения с огнём, водой, газом, электричеством; безопасного использования учебных принадлежностей, инструментов;

навыки соблюдения правил дорожного движения и поведения на улице, пожарной безопасности;

навыки позитивного общения; соблюдение правил взаимоотношений с незнакомыми людьми; правил безопасного поведения в общественном транспорте.

навыки и умения безопасного поведения в окружающей среде и простейшие умения поведения в экстремальных (чрезвычайных) ситуациях:

умения действовать в неблагоприятных погодных условиях (соблюдение правил поведения при грозе, в лесу, на водоёме и т.п.);

умения действовать в условиях возникновения чрезвычайной ситуации в регионе проживания (порядок и правила вызова полиции, «скорой помощи», пожарной охраны);

умения оказывать первую медицинскую помощь (при травмах, ушибах, порезах, ожогах, укусах насекомых, при отравлении пищевыми продуктами).

Реализация программы формирования экологической культуры и здорового образа жизни во внеурочной деятельности

Формирование экологической культуры, здорового и безопасного образа жизни осуществляется во внеурочной деятельности во всех направлениях (социальном, духовно-нравственном, спортивно-оздоровительном, общекультурном). Приоритетными могут рассматриваться спортивно-оздоровительное и духовно-нравственное направления (особенно в части экологической составляющей).

Спортивно-оздоровительная деятельность является важнейшим направлением внеурочной деятельности обучающихся с умственной отсталостью (интеллектуальными нарушениями), основная цель которой создание условий, способствующих гармоничному физическому, нравственному и социальному развитию личности обучающегося с умственной отсталостью (интеллектуальными нарушениями) средствами физической культуры, формированию культуры здорового и безопасного образа жизни. Взаимодействие урочной и внеурочной деятельности в спортивно-оздоровительном направлении способствует усилению оздоровительного эффекта, достигаемого в ходе активного использования обучающимися с умственной отсталостью (интеллектуальными нарушениями) освоенных знаний, способов и физических упражнений в физкультурно-оздоровительных мероприятиях, режиме дня, самостоятельных занятиях физическими упражнениями. Образовательные организации должны предусмотреть:

— организацию работы спортивных секций и создание условий для их эффективного функционирования;

— регулярное проведение спортивно-оздоровительных мероприятий (дней спорта, соревнований, олимпиад, походов и т. п.).

— проведение просветительской работы с обучающимися с умственной отсталостью (интеллектуальными нарушениями) (по вопросам сохранения и укрепления здоровья обучающихся, профилактике вредных привычек, заболеваний, травматизма и т.п.).

Во внеурочной деятельности экологическое воспитание осуществляется в рамках духовно-нравственного воспитания. Экологическое воспитание направлено на формирование элементарных экологических представлений, осознанного отношения к объектам окружающей действительности, ознакомление с правилами общения человека с природой для сохранения и укрепления их здоровья, экологически грамотного поведения в школе и дома.

Основными источниками содержания выступают экологические образы в традициях и творчестве разных народов, художественной литературе, искусстве, а также элементы научного знания.

Формируемые ценности: природа, здоровье, экологическая культура, экологически безопасное поведение.

Содержательные приоритеты программ определяются на основании учета индивидуальных и возрастных особенностей обучающихся их потребностей.

При реализации программы следует учитывать, что во внеурочной деятельности на первое место выдвигается опыт применения формируемых усилиями всех учебных предметов базовых учебных действий, ценностных ориентаций и оценочных умений, социальных норм поведения, направленных на сохранение здоровья и обеспечение экологической безопасности человека и природы. В связи с этим необходимо продумать организацию системы мероприятий, позволяющих обучающимся с умственной отсталостью (интеллектуальными нарушениями) использовать на практике полученные знания и усвоенные модели, нормы поведения в типичных ситуациях.

Формы организации внеурочной деятельности: спортивно-оздоровительные мероприятия, досугово-развлекательные мероприятия, ролевые игры, занятия, развивающие ситуации, общественно полезная практика, спортивные игры, соревнования, дни здоровья, занятия в кружках, прогулки, тематические беседы, праздники, недели здорового образа жизни, мини-проекты, экологические акции, походы по родному краю и т.д.

Просветительская работа с родителями

Просветительская работа с родителями (законными представителями) направлена на повышение уровня знаний по вопросам охраны и укрепления здоровья детей, формирования безопасного образа жизни включает:

проведение родительских собраний, семинаров, лекций, тренингов, конференций, круглых столов и т.п.;

организацию совместной работы педагогов и родителей (законных представителей) по проведению оздоровительных, природоохранных мероприятий, спортивных соревнований, дней здоровья, занятий по профилактике вредных привычек и т. п.

В содержательном плане просветительская работа направлена на ознакомление родителей широким кругом вопросов, связанных с особенностями психофизического развития детей, укреплением здоровья детей, созданием оптимальных средовых условий в семье, соблюдением режима дня в семье, формированием у детей стереотипов безопасного поведения, повышением адаптивных возможностей организма, профилактикой вредных привычек, дорожно-транспортного травматизма и т. д.

Эффективность реализации этого направления зависит от деятельности администрации общеобразовательной организации, всех специалистов, работающих в общеобразовательной организации (педагогов-дефектологов, педагогов-психологов, медицинских работников и др.).

Просветительская и методическая работа с педагогами и специалистами

Просветительская и методическая работа с педагогами и специалистами, направленная на повышение квалификации работников общеобразовательной организации и повышение уровня их знаний по проблемам охраны и укрепления здоровья детей, включает:

- проведение соответствующих лекций, консультаций, семинаров, круглых столов, родительских собраний, педагогических советов по данной проблеме;
- приобретение для педагогов, специалистов и родителей (законных представителей) необходимой научно-методической литературы;
- привлечение педагогов, медицинских работников, психологов и родителей (законных представителей) к совместной работе по проведению природоохранных, оздоровительных мероприятий и спортивных соревнований.

Планируемые результаты освоения программы формирования экологической культуры, здорового и безопасного образа жизни

Важнейшие личностные результаты:

- ценностное отношение к природе; бережное отношение к живым организмам, способность сочувствовать природе и её обитателям;
- потребность в занятиях физической культурой и спортом;
- негативное отношение к факторам риска здоровью (сниженная двигательная активность, курение, алкоголь, наркотики и другие психоактивные вещества, инфекционные заболевания);
- эмоционально-ценностное отношение к окружающей среде, осознание необходимости ее охраны;
- ценностное отношение к своему здоровью, здоровью близких и окружающих людей;
- элементарные представления об окружающем мире в совокупности его природных и социальных компонентов;
- установка на здоровый образ жизни и реализация ее в реальном поведении и поступках;
- стремление заботиться о своем здоровье;
- готовность следовать социальным установкам экологически культурного здоровьесберегающего, безопасного поведения (в отношении к природе и людям);
- готовность противостоять вовлечению в табакокурение, употребление алкоголя, наркотических и сильнодействующих веществ;
- готовность самостоятельно поддерживать свое здоровье на основе использования навыков личной гигиены;
- овладение умениями взаимодействия с людьми, работать в коллективе с выполнением различных социальных ролей;
- освоение доступных способов изучения природы и общества (наблюдение, запись, измерение, опыт, сравнение, классификация и др.);
- развитие навыков устанавливать и выявлять причинно-следственные связи в окружающем мире;
- овладение умениями ориентироваться в окружающем мире, выбирать целевые и смысловые установки в своих действиях и поступках, принимать решения.

2.5. Программа коррекционной работы.

Цель коррекционной работы

Целью программы коррекционной работы является обеспечение успешности освоения АООП обучающимися с легкой умственной отсталостью (интеллектуальными нарушениями).

Коррекционная работа представляет собой систему комплексного психолого-медико-педагогического сопровождения обучающихся с умственной отсталостью (интеллектуальными нарушениями) в условиях образовательного процесса, направленного на освоение ими АООП,

преодоление и/или ослабление имеющихся у них недостатков в психическом и физическом развитии.

Задачи коррекционной работы:

— выявление особых образовательных потребностей обучающихся с умственной отсталостью (интеллектуальными нарушениями), обусловленных структурой и глубиной имеющихся у них нарушений, недостатками в физическом и психическом развитии;

— осуществление индивидуально ориентированной психолого-медико-педагогической помощи детям с умственной отсталостью (интеллектуальными нарушениями) с учетом особенностей психофизического развития и индивидуальных возможностей обучающихся (в соответствии с рекомендациями психолого-медико-педагогической комиссии);

— организация индивидуальных и групповых занятий для детей с учетом индивидуальных и типологических особенностей психофизического развития и индивидуальных возможностей обучающихся, разработка и реализация индивидуальных учебных планов (при необходимости);

— реализация системы мероприятий по социальной адаптации обучающихся с умственной отсталостью (интеллектуальными нарушениями);

— оказание родителям (законным представителям) обучающихся с умственной отсталостью (интеллектуальными нарушениями) консультативной и методической помощи по психолого-педагогическим, социальным, правовым, медицинским и другим вопросам, связанным с их воспитанием и обучением.

Принципы коррекционной работы:

Принцип *приоритетности интересов* обучающегося определяет отношение работников организации, которые призваны оказывать каждому обучающемуся помощь в развитии с учетом его индивидуальных образовательных потребностей.

Принцип *СИСТЕМНОСТИ* - обеспечивает единство всех элементов коррекционной работы: цели и задач, направлений осуществления и содержания, форм, методов и приемов организации, взаимодействия участников.

Принцип *НЕПРЕРЫВНОСТИ ОБЕСПЕЧИВАЕТ ПРОВЕДЕНИЕ КОРРЕКЦИОННОЙ РАБОТЫ НА ВСЕМ ПРОТЯЖЕНИИ ОБУЧЕНИЯ ШКОЛЬНИКА С УЧЕТОМ ИЗМЕНЕНИЙ В ИХ ЛИЧНОСТИ.*

Принцип *ВАРИАТИВНОСТИ* предполагает создание вариативных программ коррекционной работы с детьми с учетом их особых образовательных потребностей и возможностей психофизического развития.

Принцип *единства психолого-педагогических и медицинских средств*, обеспечивающий взаимодействие специалистов психолого-педагогического и медицинского блока в деятельности по комплексному решению задач коррекционной работы.

Принцип *сотрудничества с семьей* основан на признании семьи как важного участника коррекционной работы, оказывающего существенное влияние на процесс развития ребенка и успешность его интеграции в общество.

Специфика организации коррекционной работы с обучающимися с умственной отсталостью (интеллектуальными нарушениями)

Коррекционная работа с обучающимися с умственной отсталостью (интеллектуальными нарушениями) проводится:

— в рамках образовательного процесса через содержание и организацию образовательного процесса (индивидуальный и дифференцированный подход, сниженный темп обучения, структурная простота содержания, повторность в обучении, активность и сознательность в обучении);

— в рамках внеурочной деятельности в форме специально организованных индивидуальных и групповых занятий (коррекционно-развивающие и логопедические занятия, занятия ритмикой);

— в рамках психологического и социально-педагогического сопровождения обучающихся.

Характеристика основных направлений коррекционной работы

Основными направлениями коррекционной работы являются:

1. *Диагностическая работа*, которая обеспечивает выявление особенностей развития и здоровья обучающихся с умственной отсталостью (интеллектуальными нарушениями) с целью создания благоприятных условий для овладения ими содержанием основной общеобразовательной программы.

Проведение диагностической работы предполагает осуществление:

1) психолого-педагогического и медицинского обследования с целью выявления их особых образовательных потребностей:

— развития познавательной сферы, специфических трудностей в овладении содержанием образования и потенциальных возможностей;

— развития эмоционально-волевой сферы и личностных особенностей обучающихся;

— определение социальной ситуации развития и условий семейного воспитания ученика;

2) мониторинга динамики развития обучающихся, их успешности в освоении АООП;

3) анализа результатов обследования с целью проектирования и корректировки коррекционных мероприятий.

В процессе диагностической работы используются следующие формы и методы:

— сбор сведений о ребенке у педагогов, родителей (беседы, анкетирование, интервьюирование),

— психолого-педагогический эксперимент,

— наблюдение за учениками во время учебной и внеурочной деятельности,

— беседы с учащимися, учителями и родителями,

— изучение работ ребенка (тетради, рисунки, поделки и т. п.) и др.

— оформление документации (психолого-педагогические дневники наблюдения за учащимися и др.).

2. *Коррекционно-развивающая работа* обеспечивает организацию мероприятий, способствующих личностному развитию учащихся, коррекции недостатков в психическом развитии и освоению ими содержания образования.

Коррекционно-развивающая работа включает:

— составление индивидуальной программы психологического сопровождения учащегося (совместно с педагогами),

— формирование в классе психологического климата комфортного для всех обучающихся,

— организация внеурочной деятельности, направленной на развитие познавательных интересов учащихся, их общее социально-личностное развитие,

— разработку оптимальных для развития обучающихся с умственной отсталостью (интеллектуальными нарушениями) групповых и индивидуальных психокоррекционных программ (методик, методов и приёмов обучения) в соответствии с их особыми образовательными потребностями,

— организацию и проведение специалистами индивидуальных и групповых занятий по психокоррекции, необходимых для преодоления нарушений развития учащихся,

— развитие эмоционально-волевой и личностной сферы ученика и коррекцию его поведения,

— социальное сопровождение ученика в случае неблагоприятных условий жизни при психотравмирующих обстоятельствах.

В процессе коррекционно-развивающей работы используются следующие формы и методы работы:

— занятия индивидуальные и групповые,

— игры, упражнения, этюды,

— психокоррекционные методики и технологии,

— беседы с учащимися,

— организация деятельности (игра, труд, изобразительная, конструирование и др.).

3. *Консультативная работа* обеспечивает непрерывность специального сопровождения детей с умственной отсталостью (интеллектуальными нарушениями) и их семей по вопросам реализации дифференцированных психолого-педагогических условий обучения, воспитания, коррекции, развития и социализации обучающихся.

Консультативная работа включает:

— психолого-педагогическое консультирование педагогов по решению проблем в развитии и обучении, поведении и межличностном взаимодействии конкретных учащихся,

— консультативную помощь семье в вопросах решения конкретных вопросов воспитания и оказания возможной помощи ребёнку в освоении общеобразовательной программы.

В процессе консультативной работы используются следующие формы и методы работы:

беседа, семинар, лекция, консультация, тренинг,

анкетирование педагогов, родителей,

разработка методических материалов и рекомендаций учителю, родителям.

Психологическое консультирование основывается на принципах анонимности, доброжелательного и безоценочного отношения к консультируемому, ориентации на его нормы и ценности, включенности консультируемого в процесс консультирования.

4. *Информационно-просветительская работа* предполагает осуществление разъяснительной деятельности в отношении педагогов и родителей по вопросам, связанным с особенностями осуществления процесса обучения и воспитания обучающихся с умственной отсталостью (интеллектуальными нарушениями), взаимодействия с педагогами и сверстниками, их родителями (законными представителями), и др.

Информационно-просветительская работа включает:

— проведение тематических выступлений для педагогов и родителей по разъяснению индивидуально-типологических особенностей различных категорий детей,

— оформление информационных стендов, печатных и других материалов,

— психологическое просвещение педагогов с целью повышения их психологической компетентности,

— психологическое просвещение родителей с целью формирования у них элементарной психолого-психологической компетентности.

5. Социально-педагогическое сопровождение представляет собой взаимодействие социального педагога и воспитанника и/или его родителей, направленное на создание условий и обеспечение наиболее целесообразной помощи и поддержки.

Социально-педагогическое сопровождение включает:

- разработку и реализацию программы социально-педагогического сопровождения учащихся, направленную на их социальную интеграцию в общество,
- взаимодействие с социальными партнерами и общественными организациями в интересах учащегося и его семьи.

В процессе *информационно-просветительской* и социально-педагогической работы используются следующие формы и методы работы:

- индивидуальные и групповые беседы, семинары, тренинги,
- лекции для родителей,
- анкетирование педагогов, родителей,
- разработка методических материалов и рекомендаций учителю, родителям.

Механизмы реализации программы коррекционной работы

Взаимодействие специалистов общеобразовательной организации в процессе реализации адаптированной основной общеобразовательной программы – один из основных механизмов реализации программы коррекционной работы.

Взаимодействие специалистов требует:

- создания программы взаимодействия всех специалистов в рамках реализации коррекционной работы,
- осуществления совместного многоаспектного анализа эмоционально-волевой, личностной, коммуникативной, двигательной и познавательной сфер учащихся с целью определения имеющихся проблем,
- разработки и реализации комплексных индивидуальных и групповых программ коррекции эмоционально-волевой, личностной, коммуникативной, двигательной и познавательной сфер учащихся.

Взаимодействие специалистов общеобразовательной организации с организациями и органами государственной власти, связанными с решением вопросов образования, охраны здоровья социальной защиты и поддержки, трудоустройства и др. обучающихся с умственной отсталостью (интеллектуальными нарушениями).

Социальное партнерство – современный механизм, который основан на взаимодействии общеобразовательной организации с организациями культуры, общественными организациями и другими институтами общества.

Социальное партнерство включает сотрудничество (на основе заключенных договоров):

- с организациями дополнительного образования культуры, физической культуры и спорта в решении вопросов развития, социализации, здоровьесбережения, социальной адаптации и интеграции в общество обучающихся с умственной отсталостью (интеллектуальными нарушениями),
- со средствами массовой информации в решении вопросов формирования отношения общества к лицам с умственной отсталостью (интеллектуальными нарушениями),
- с общественными объединениями инвалидов, организациями родителей детей с умственной отсталостью (интеллектуальными нарушениями) и другими негосударственными

организациями в решении вопросов социальной адаптации и интеграции в общество обучающихся с умственной отсталостью (интеллектуальными нарушениями),

— с родителями учащихся с умственной отсталостью (интеллектуальными нарушениями) в решении вопросов их развития, социализации, здоровьесбережения, социальной адаптации и интеграции в общество.

Модули, ориентированные на коррекцию физических и (или) психических недостатков детей с ограниченными возможностями

Цель: создание системы психолого-педагогического сопровождения детей с ограниченными возможностями здоровья, детей-инвалидов, детей с особыми образовательными потребностями; повышение уровня общего развития обучающихся, восполнение пробелов предшествующего развития и обучения.

Задачи:

– своевременно выявлять детей с трудностями в обучении, обусловленными ограниченными возможностями здоровья;

– определять особые образовательные потребности детей с ограниченными возможностями здоровья, детей-инвалидов;

– создавать условия, способствующие освоению детьми с ограниченными возможностями здоровья основной образовательной программы основного общего образования и их интеграции в образовательном учреждении;

– осуществлять индивидуально ориентированную психолого-медико-педагогическую помощи детям с ограниченными возможностями здоровья с учётом особенностей психического и (или) физического развития, индивидуальных возможностей детей (в соответствии с рекомендациями психолого-медико-педагогической комиссии);

– организовать индивидуальные и (или) групповые занятия для детей с выраженным нарушением в физическом и (или) психическом развитии (для формирования недостаточно освоенных учебных умений и навыков, коррекции отклонений в развитии познавательной сферы и речи);

– оказать консультативную и методическую помощь обучающимся и родителям (законным представителям) детей с ограниченными возможностями здоровья по вопросам личностного развития, эмоциональных проблем, взаимоотношений, профориентации и др..

Коррекционная работа осуществляется в рамках целостного подхода к воспитанию и развитию ребенка.

Содержание психолого- педагогического сопровождения

Направления	Задачи	Содержание и формы работы	Ожидаемые результаты
<i>Диагностическое</i>	1.Подобрать диагностического инструментария для проведения коррекционной работы. 2.Организовать педагогического сопровождения детей, чье развитие осложнено действием неблагоприятных факторов. 3.Устанавливать объем	Изучение индивидуальных карт психолого – педагогической диагностики. Анкетирование. Беседы. Тестирование. Наблюдение.	Создание «карты проблем». Диагностические портреты детей.

	<p>знаний, умений и навыков, выявлять трудности, определять условия, в которых они будут преодолеваться.</p> <p>4.Проводить комплексную диагностику уровня сформированности УУД.</p>		
<i>Коррекционно-развивающее</i>	<p>1.Преодолевать затруднения обучающихся в учебной деятельности.</p> <p>2.Способствовать овладению навыками адаптации обучающихся к социуму.</p> <p>3.Продолжать развитие творческого потенциала обучающихся.</p> <p>4.Создавать условия для развития сохранных функций; формировать положительную мотивацию к обучению.</p> <p>5.Способствовать повышению уровня общего развития, восполнению пробелов предшествующего развития и обучения; коррекции отклонений в развитии познавательной и эмоционально-личностной сферы.</p> <p>6.Формировать механизмы волевой регуляции в процессе осуществления заданной деятельности; воспитывать умения общаться, развивать коммуникативные навыки.</p>	<p>Проведение групповых и индивидуальных коррекционных занятий, направленных на развитие универсальных учебных действий: личностных, коммуникативных, познавательных, регулятивных.</p> <p>Содержание и формы коррекционной работы учителя:</p> <ul style="list-style-type: none"> - наблюдение за учениками в учебной и внеурочной деятельности (ежедневно); - поддержание постоянной связи с учителями-предметниками, школьным психологом, медицинским работником, администрацией школы, родителями; - составление психолого-педагогической характеристики обучающегося с ОВЗ при помощи методов наблюдения, беседы, экспериментального 	<p>Исправление или сглаживание отклонений и нарушений развития, преодоление трудностей. Формирование позитивного отношения к учебному процессу и к школе в целом. Усвоение обучающимися учебного материала. Овладение необходимыми знаниями, умениями и навыками.</p>

		<p>обследования, где отражаются особенности его личности, поведения, межличностных отношений с родителями и одноклассниками, уровень и особенности интеллектуального развития и результаты учебы, основные виды трудностей при обучении ребёнка;</p> <ul style="list-style-type: none"> - составление индивидуального маршрута сопровождения обучающегося (вместе с ППк), где отражаются пробелы знаний и намечаются пути их ликвидации, способ предъявления учебного материала, темп обучения, направления коррекционной работы; - контроль успеваемости и поведения обучающихся в классе; - формирование микроклимата в классе, способствующего тому, чтобы каждый ученик с ОВЗ чувствовал себя в школе комфортно; - ведение документации (психолого-педагогические дневники наблюдения за обучающимися, паспорта класса и др.); - организация внеурочной деятельности, 	
--	--	--	--

		<p>направленной на развитие познавательных интересов обучающихся, их общее развитие. Для повышения качества коррекционной работы необходимо выполнение следующих условий:</p> <ul style="list-style-type: none"> - обучение детей (в процессе формирования представлений) выявлению характерных, существенных признаков предметов, развитие умений сравнивать, сопоставлять; - побуждение к речевой деятельности, осуществление контроля за речевой деятельностью детей; - установление взаимосвязи между воспринимаемым предметом, его словесным обозначением и практическим действием; - использование более медленного темпа обучения, многократного возвращения к изученному материалу; - максимальное использование сохранных анализаторов ребенка; 	
--	--	---	--

		<p>- разделение деятельность на отдельные составные части, элементы, операции, позволяющее осмысливать их во внутреннем отношении друг к другу;</p> <p>- использование упражнений, направленных на развитие внимания, памяти, восприятия;</p> <p>- организация групповых и индивидуальных занятий;</p> <p>- оказание помощи обучающимся в преодолении их затруднений в учебной деятельности.</p> <p>Обучение учеников планировать учебные действия: составлять план учебных действий при решении текстовых задач, при применении алгоритмов, при работе над учебными проектами.</p> <p>Проблемы творческого и поискового характера решаются при работе над учебными проектами и проектными задачами.</p>	
<i>Консультативное</i>	Прогнозировать возможные трудности и обсуждать программы педагогической коррекции.	Обсуждение возможных вариантов решения проблемы с ППк школы. Принятие своевременных мер по предупреждению и	Предупреждение отклонений и трудностей в развитии ребенка.

		<p>преодолению запущенности в учебе. Осуществление дифференцированного подхода в обучении. Использование в ходе урока стимулирующих и организующих видов помощи. Осуществление контроля за текущей успеваемостью и доведение информации до родителей. Привлечение к участию коллективных творческих дел. Вовлечение во внеурочную деятельность (в спортивную секцию, кружки, посещение библиотеки и т.д.).</p>	
<i>Информационно-просветительское</i>	<p>Способствовать -повышению уровня психолого-педагогической подготовки учителей, работающих с данной категорией детей; -осознанию родителями особенностей ребенка и его проблем; -организации и проведению консультативных мероприятий.</p>	<p>Выступления на МО учителей и родительских собраниях; проведение лекций, семинаров, педсоветов и методсоветов, индивидуальных и тематических консультации для учителей и родителей; оформление стендов, печатных материалов и т.д.</p>	<p>Разработка рекомендаций для учителей и родителей по работе с детьми с ОВЗ.</p>

В МОУ «Закутчанская СОШ» организована работа педагога-психолога.

Содержание психологической работы

Направления	Задачи	Содержание и формы работы	Ожидаемые результаты
<i>Диагностическое</i>	1. Подобрать диагностический инструментарий для проведения коррекционной	Знакомство с данными медицинского обследования. Анкетирование,	Выявление состояния физического и психического

	<p>работы.</p> <p>2. Организовать психологическое сопровождение детей, чье развитие осложнено действием неблагоприятных факторов.</p> <p>3. Выявлять трудности, определения условий, в которых они будут преодолеваться.</p>	<p>наблюдение во время занятий, беседа с родителями, педагогами.</p> <p>Диагностирование.</p> <p>Заполнение диагностических документов (протоколов обследований, сводных бланков).</p>	<p>здоровья детей.</p> <p>Создание банка данных обучающихся, нуждающихся в специализированной помощи.</p> <p>Составление характеристики обучающегося с ОВЗ, в которой отражаются уровень и особенности интеллектуального развития, основные виды трудностей при обучении ребёнка, особенности его личности, поведения, межличностных отношений.</p> <p>Составление индивидуального маршрута сопровождения обучающегося (вместе с ПМПк).</p> <p>Динамика развития.</p>
<p><i>Коррекционно-развивающее</i></p>	<p>1. Корректировать отклонения в развитии познавательной и эмоционально-личностной сфер.</p> <p>2. Создать условия для развития сохранных функций; формирование положительной мотивации к обучению, творческого потенциала обучающихся.</p> <p>3. Формировать механизмы волевой регуляции в процессе осуществления заданной деятельности.</p> <p>4. Воспитывать умение</p>	<p>Проведение групповых и индивидуальных коррекционных занятий направленных на:</p> <p>коррекцию трудностей обучения и поведения обучающихся в классе;</p> <p>повышение уровня комфортности в классе, обучающихся с ОВЗ;</p> <p>развитие познавательных интересов обучающихся, их общее развитие;</p>	<p>Стабилизация эмоционально-волевой сферы обучающихся.</p> <p>Повышение уровня комфортности в классе.</p> <p>Ориентирование при разном способе предъявления материала: в наглядной, устной словесной, письменной текстовой формах (наблюдательность</p>

	<p>общаться, развитие коммуникативных навыков.</p> <p>5. Помогать обучающимся преодолевать сложности подросткового возраста, негативизм, корректировать проблемы на личностном, эмоциональном уровнях, снять чрезмерное психическое напряжение, коммуникативные навыки, необходимые для установления межличностных отношений, общения и сотрудничества, оказать помощь вновь прибывшим обучающимся в усвоении школьных правил.</p> <p>6. Помогать в овладении навыками адаптации обучающихся к социуму.</p>	<p>обучение детей (в процессе формирования представлений) выявлению характерных, существенных признаков предметов, развитие умений сравнивать, сопоставлять;</p> <p>умение обобщать и определять общий способ выполнения заданий определенного типа;</p> <p>развитие памяти;</p> <p>побуждение к речевой деятельности;</p> <p>обучение ориентированию при разном способе предъявления материала: в наглядной, устной словесной, письменной текстовой формах (наблюдательность, умение слушать, умение работать с текстом); с постепенно возрастающим количеством составных звеньев;</p> <p>развитие пространственной ориентировки;</p> <p>развитие мелкой моторики рук;</p> <p>развитие интегративных функций;</p> <p>обучение учеников планировать учебные действия: составлять план учебных действий при выполнении работ</p>	<p>ь, умение слушать, умение работать с текстом); с постепенно возрастающим количеством составных звеньев.</p> <p>Повышение уровня логического и творческого мышления (умение видеть проблемы; задавать вопросы; выдвигать гипотезы; давать определение понятиям; классифицировать; наблюдать; проводить эксперименты; делать выводы и умозаключения).</p> <p>Планирование своей деятельности при выполнении заданий; осуществление самоконтроля своей деятельности на этапах принятия, выполнения, завершения задания; осуществление самооценки своей деятельности; умение обобщать и определять общий способ выполнения заданий определенного типа; развитие умения выполнять заданное, доводить</p>
--	---	---	--

		<p>познавательного и творческого характера;</p> <p>развитие умения выполнять заданное, доводить выполнение задания до конца (по наглядному образцу, по словесной инструкции); осуществление самоконтроля своей деятельности на этапах принятия, выполнения, завершения задания; осуществление самооценки своей деятельности.</p>	<p>выполнение задания до конца (по наглядному образцу, по словесной инструкции). Совершенствование координации движений пальцев рук; координации в системах «глаз-рука» (зрительно-моторная интеграция), «ухо-рука» (слухо-моторная интеграция), «ухо-глаз-рука» (слухо-зрительно-моторная интеграция). Увеличение объема и темпа запоминания материала. Умение запоминать материал, используя приемы создания внешних опор (подсчет, ассоциация, мнемосхема, группировка), смысловых опор (опорные пункты, группировка, классификация, достраивание материала, структурирование).</p> <p>Повышение уровня умения мыслительного анализа и синтеза: выделять детали и систему признаков (свойств) объектов (воспринимая предмет или</p>
--	--	--	--

			<p>явление; воспроизводя образ объекта по памяти); воссоздавать образ объекта путем мысленного соединения частей объектов в одно целое и сочетания отдельных их свойств (на основе восприятия; воспоминаний или представлений), развивать умение проводить сравнение: устанавливать сходство и различие между объектами; выделять существенные признаки сравниваемых объектов; выполнять многостороннее (полное, по всем признакам) сравнение объектов; развивать умение группировать объекты: по заданному признаку с опорой на зрительный образец и на представления; по самостоятельно найденному основанию; определять основание объединения в группу заданной совокупности</p>
--	--	--	---

			<p>объектов; включать объект в разные системы обобщений; развивать комбинаторные умения; объединять предметы в классы и выделять подклассы; обобщать и конкретизировать понятия; умения устанавливать отношения: противоположности; последовательности; функциональные отношения; «род - вид»; «целое - часть»; «причина - следствие»; развивать умение устанавливать закономерности с опорой на зрительный образец; развивать умение выполнять сериацию - ранжировать предметы по какому-либо измеряемому признаку (величине, весу, громкости, яркости и др.). Успешная социализация обучающихся с ОВЗ.</p>
Профилактическое	Предупредить возможные трудности в формировании личности обучающихся, их обучении и развитии.	Обсуждение возможных вариантов решения проблемы с учителями, классным руководителем и	Предупреждение отклонений и трудностей в развитии ребенка.

		<p>медицинским работником школы.</p> <p>Принятие своевременных мер по предупреждению и преодолению запущенности в учебе.</p> <p>Информирование учителей о дифференцированно подходе в обучении с учетом индивидуальных особенностей обучающихся.</p>	
<i>Консультативная работа</i>	<p>Оказывать консультативную помощь обучающимся, родителям, учителям, администрации по вопросам развития, обучения и воспитания обучающихся</p>	<p>Индивидуальные групповые тематические консультации.</p> <p>Консультирование обучающихся по выявлению проблем обучения, по вопросам личностного роста, взаимоотношениям (семейным, с учителями, со сверстниками), по вопросам адаптации, профориентации и т.д.</p> <p>Оказание превентивной помощи.</p> <p>Консультирование родителей по вопросам воспитания, психолого-физиологическим особенностям детей, по коррекции и социализации обучающихся.</p> <p>Индивидуальное консультирование родителей.</p>	<p>Снижение уровня тревожности.</p> <p>Предупреждение и коррекция нарушений развития, адаптации, социализации детей с ОВЗ.</p>
<i>Информационно-просветительская работа</i>	<p>Оказывать информационно-просветительские услуги всем участникам образовательного процесса по вопросам развития, обучения и воспитания обучающихся через</p>	<p>Деятельность по вопросам инклюзивного образования с родителями, детьми, педагогами:</p> <p>осуществление психологического</p>	<p>Повышение уровня информированности участников образовательного процесса об особенностях детей с ОВЗ, их</p>

	информирование всеми возможными способами: разработку рекомендаций для учителей и родителей по работе с детьми с ОВЗ.	мониторинга достижений школьника; разработка рекомендаций для учителей и родителей по работе с детьми с ОВЗ; участие в организации и проведении мероприятий, направленных на сохранение, профилактику здоровья и формирование навыков здорового и безопасного образа жизни.	развитии, обучении и воспитании.
--	---	---	----------------------------------

Условием успешного обучения детей с ОВЗ в МОУ «Закутчанская СОШ» является организация групповых и индивидуальных занятий, которые дополняют коррекционно-развивающую работу и направлены на преодоление специфических трудностей и недостатков, характерных для обучающихся с ОВЗ.

Коррекционные занятия проводятся с обучающимися в соответствии с рекомендациями ПМПк, а также по мере выявления педагогом и педагогом-психологом индивидуальных пробелов в их развитии и обучении. При изучении школьников учитывается следующие показатели:

1. Физическое состояние и развитие ребенка:
 - динамика физического развития;
 - состояние слуха, зрения;
 - особенности развития двигательной сферы, нарушения общей моторики;
 - координация движений;
 - особенности работоспособности.
2. Особенности и уровень развития познавательной сферы:
 - особенности восприятия величины, формы, цвета, времени, пространственного расположения предметов;
 - особенности внимания;
 - особенности памяти;
 - особенности мышления;
 - особенности речи;
 - познавательные интересы, любознательность.
3. Отношение к учебной деятельности, особенности мотивации:
 - особенности отношений «учитель-ученик», реакция ученика на замечания, оценку его деятельности; осознание своих неудач в учебе, отношение к неудачам; отношение к похвале и порицанию;
 - способность осуществлять контроль за собственной деятельностью по наглядному образцу, словесной инструкции, алгоритму; особенности самоконтроля;
 - умение планировать свою деятельность.
4. Особенности эмоционально-личностной сферы:
 - эмоционально-волевая зрелость, глубина и устойчивость чувств;
 - способность к волевому усилию;

- преобладающее настроение;
- внушаемость;
- наличие аффективных вспышек, склонность к отказным реакциям;
- наличие фобических реакций;
- отношение к самому себе; особенности самооценки;
- отношения с окружающими;
- особенности поведения в школе и дома;
- нарушения поведения, вредные привычки.

5. Особенности усвоения знаний, умений, навыков, предусмотренных программой:

- общая осведомленность в кругу бытовых понятий, знания о себе и об окружающем мире;
- сформированность навыков чтения, счета, письма соответственно возрасту и классу;
- характер ошибок при чтении и письме, счете и решении задач.

Изучение индивидуальных особенностей обучающихся позволяет планировать сроки коррекционной работы. Индивидуальные и групповые коррекционные занятия проводит основной учитель класса.

Индивидуальные и групповые коррекционные занятия оказываются за пределами максимальной нагрузки обучающихся. На долю каждого ученика приходится в неделю от 25 до 35 минут, поскольку занятия ведутся индивидуально или в небольших группах (из двух-трех обучающихся), укомплектованных на основе сходства корригируемых недостатков.

При организации коррекционных занятий следует исходить из возможностей ребенка: задание должно лежать в зоне умеренной трудности, но быть доступным, так как на первых этапах коррекционной работы необходимо обеспечить ученику субъективное переживание успеха на фоне определенной затраты усилий. В дальнейшем трудность задания следует увеличивать пропорционально возрастающим возможностям ребенка.

Система индивидуально ориентированных коррекционных мероприятий

Содержание коррекционных мероприятий	<ul style="list-style-type: none"> • Совершенствование движений и сенсомоторного развития; • Расширение представлений об окружающем мире и обогащение словаря; • Развитие различных видов мышления; • Развитие основных мыслительных операций. 	<ul style="list-style-type: none"> • Совершенствование движений и сенсомоторного развития; • Расширение представлений об окружающем мире и обогащение словаря; • Развитие различных видов мышления; • Развитие речи, овладение техникой речи; • Коррекция отдельных сторон психической деятельности. 	<ul style="list-style-type: none"> • Коррекция нарушений в развитии эмоционально-личностной сферы; • Расширение представлений об окружающем мире и обогащение словаря; • Развитие различных видов мышления; • Развитие речи, овладение техникой речи.
Формы работы	<ul style="list-style-type: none"> • Игровые ситуации, упражнения, задачи, коррекционные 	<ul style="list-style-type: none"> • Внеклассные занятия; • Кружки и 	<ul style="list-style-type: none"> • Консультации специалистов; • Семейные

	<p>приёмы и методы обучения;</p> <ul style="list-style-type: none"> • Элементы изотворчества, танцевального творчества, сказкотерапии; • Психогимнастика; • Театрализация, драматизация; • Валеопаузы, минуты отдыха; • Индивидуальная работа; • Использование специальных программ и учебников; • Контроль межличностных взаимоотношений; • Дополнительные задания и помощь учителя. 	<p>спортивные секции;</p> <ul style="list-style-type: none"> • Индивидуально ориентированные занятия; • Часы общения; • Культурно-массовые мероприятия; • Родительские гостиные; • Творческие лаборатории; • Индивидуальная работа; • Школьные праздники; • Экскурсии; • Речевые и ролевые игры; • Литературные вечера; • Уроки доброты; • Субботники; • Коррекционные занятия по формированию навыков игровой и коммуникативной деятельности, по формированию социально-коммуникативных навыков общения, по коррекции речевого развития, по развитию мелкой моторики, по развитию общей моторики, по социально-бытовому обучению, по физическому развитию и укреплению 	<p>праздники, традиции;</p> <ul style="list-style-type: none"> • Поездки, путешествия, походы, экскурсии; • Общение с родственниками; • Общение с друзьями; • Прогулки.
--	---	--	---

		здоровья.	
Диагностическая направленность	Наблюдение и педагогическая характеристика основного учителя, оценка зоны ближайшего развития ребёнка.	Обследования специалистами школы (ППк).	Медицинское обследование, заключение психолого-медико - педагогической комиссии (ПМПк).
Коррекционная направленность	Использование специальных программ, учебников, помощь на уроке ассистента (помощника). Стимуляция активной деятельности самого обучающегося.	Организация часов общения, коррекционных занятий, индивидуально ориентированных занятий; занятия со специалистами, соблюдение режима дня, смены труда и отдыха, полноценное питание, прогулки.	Соблюдение режима дня, смена интеллектуальной деятельности на эмоциональную и двигательную, семейная игротерапия, сказкотерапия, изотворчество, танцевальное творчество, психогимнастика, общее развитие ребёнка, его кругозора, речи, эмоций и т.д.
Профилактическая направленность	Систематические валеопазы, минуты отдыха, смена режима труда и отдыха. Сообщение учащемуся важных объективных сведений об окружающем мире, предупреждение негативных тенденций развития личности.	Смена интеллектуальной деятельности на эмоциональную и двигательную и т.п., контакты со сверстниками, педагогами, специалистами школы.	Социализация и интеграция в общество ребёнка Стимуляция общения ребёнка Чтение ребёнку книг Посещение занятий в системе дополнительного образования по интересу или формирование через занятия его интересов Проявление родительской любви и родительских чувств, заинтересованность родителей в делах ребёнка.

Развивающая направленность	Использование учителем элементов коррекционных технологий, специальных программ, проблемных форм обучения, элементов коррекционно-развивающего обучения.	Организация часов общения, групповых и индивидуальных коррекционных занятий, занятия со специалистом, соблюдение режима дня.	Посещение учреждений культуры и искусства, выезды на природу, путешествия, чтение книг, общение с разными (по возрасту, по религиозным взглядам и т.д.) людьми, посещение спортивных секций, кружков и т.п.
Ответственные за индивидуально ориентированные мероприятия	Основной учитель, учителя-предметники.	Педагоги (основной учитель, учитель музыки, учитель физической культуры, учитель технологии и т.д.). Школьные работники (воспитатель, библиотекарь, педагог-психолог, логопед).	Родители, семья, школьные работники, педагоги дополнительного образования.

Предполагаемые результаты психолого-педагогического сопровождения:

- систематическое выявление затруднений у детей с ОВЗ в обучении и личностном развитии;
- коррекция затруднений в развитии познавательной сферы, повышение познавательной активности детей;
- развитие общеинтеллектуальных умений: приемов анализа, сравнения, обобщения, навыков группировки и классификации;
- формирование у обучающихся умения осуществлять самоконтроль действий;
- повышение самооценки у детей с ОВЗ;
- положительная динамика в коррекции нарушений и развитии речи;
- психокоррекция поведенческих нарушений у обучающихся;
- формирование конструктивных навыков общения;
- социализация обучающихся в постоянно меняющемся мире;
- повышение уровня психологической компетентности участников образовательного процесса;
- эффективность освоения детьми с ограниченными возможностями здоровья основной образовательной программы основного общего образования и их интеграции в образовательном учреждении.

Коррекционный блок учителя-логопеда.

К коррекционно-развивающим занятиям также относятся занятия с учителем-логопедом, если того требуют рекомендации в заключении ПМПК. Между МОУ «Закутчанская СОШ» и МОУ «Вейделевская СОШ» заключён договор о сетевом взаимодействии и сотрудничестве, который определяет взаимное сотрудничество при предоставлении услуг по логопедическому обследованию и сопровождению детей, нуждающихся в логопедической помощи. Программа коррекционно-развивающего курса «Логопедические занятия» представлена логопедом МОУ «Вейделевская СОШ».

1. Пояснительная записка.

Цели реализации логопедической программы:

1. Исправление недостатков звукопроизношения.
2. Формирование и развитие различных видов устной речи на основе обогащения знаний об окружающей действительности:
 - разговорно-диалогической,
 - описательно-повествовательной.
3. Обогащение и развитие словаря,
 - уточнение значения слова,
 - развитие лексической системности,
 - формирование семантических полей.
4. Развитие и совершенствование грамматического строя речи.
5. Развитие связной речи.
6. Коррекция недостатков письменной речи:
 - чтения,
 - письма.

Принципы и подходы проведения логопедической коррекционно - развивающей работы.

Составляя коррекционные программы учеников-логопатов,

1. Учитываются:

возрастные,

типологические

индивидуальные особенности учеников-логопатов

особые образовательные потребности:

- раннее получение специальной помощи средствами образования;
- обязательность непрерывности коррекционно-развивающего процесса, реализуемого через

содержание логопедических занятий, взаимодействие с педагогами, психологом, родителями.

- научный, практико-ориентированный, действенный характер логопедической помощи;
 - доступность содержания познавательных задач, реализуемых в процессе логопедической помощи;
 - удлинение сроков получения логопедической помощи;
 - систематическая актуализация сформированных у обучающихся знаний и умений;
 - специальное обучение их "переносу" с учетом изменяющихся условий учебных, познавательных, трудовых и других ситуаций;
 - обеспечение особой пространственной и временной организации логопедической помощи с учетом функционального состояния центральной нервной системы и нейродинамики психических процессов обучающихся с умственной отсталостью (интеллектуальными нарушениями);
 - использование преимущественно позитивных средств стимуляции деятельности и поведения обучающихся, демонстрирующих доброжелательное и уважительное отношение к ним;
 - развитие мотивации и интереса к познанию окружающего мира с учетом возрастных и индивидуальных особенностей обучающегося к обучению и социальному взаимодействию со средой;
- стимуляция познавательной активности, формирование позитивного отношения к окружающему миру.

Программа опирается на принципы:

- системности коррекционных, профилактических и развивающих задач;
- единство диагностики и коррекции;
- приоритетности коррекции причинного типа;
- учёта соотношения первичных нарушений и вторичных;
- деятельностный принцип коррекции;
- учета возрастнo-психологических и индивидуальных особенностей ребенка;
- учёта неравномерности детского развития;
- комплексности методов логопедического, психолого-педагогического и коррекционного воздействия;
- принцип активного привлечения ближайшего социального окружения к участию в исправлении речевых нарушений;
- опоры на разные уровни организации психических процессов;
- программированного обучения;
- возрастания сложности;
- учета объема и степени разнообразия материала;
 - соединение системно - структурного подхода в изучении языка с функциональным подходом
- учета эмоциональной окрашенности материала;

Принцип системности коррекционных, профилактических и развивающих задач отражает взаимосвязь развития различных сторон личности ребенка и гетерохронность (неравномерность) их развития.

Другими словами, каждое качество ребенка находится на различных уровнях развития в отношении разных его аспектов:

- 1) на уровне благополучия;
- 2) на уровне риска, что означает угрозу возникновения потенциальных трудностей развития;
- 3) на уровне актуальных трудностей развития, что объективно выражается в отклонениях от нормативного хода развития.

При определении целей и задач логопедической, коррекционной развивающей работы исхожу из ближайшего прогноза развития ученика;

создаю благоприятные условия для исправления речевых нарушений, наиболее полной реализации потенциальных возможностей развития личности. Цели и задачи логопедической, коррекционной развивающей работы.

- 1) исправление речевых нарушений и отклонений в развитии личности;
- 2) оптимизация, стимулирование, обогащение содержания развития;

Принцип единства диагностики и коррекции отражает целостность процесса оказания логопедической помощи.

Принцип реализуется в двух аспектах:

- 1) Началу осуществления коррекционной работы обязательно должен предшествовать этап комплексного диагностического обследования, позволяющий выявить характер и интенсивность трудностей развития, речевые нарушения, сделать заключение об их возможных причинах и на основании этого заключения сформулировать цели и задачи логопедической, коррекционной развивающей программы ученика.
Эффективная коррекционная программа может быть построена лишь на основе тщательного логопедического и психологического обследования. В то же время самые точные диагностические данные бессмысленны, если они не сопровождаются продуманной системой логопедических, психолого-педагогических коррекционных мероприятий.
- 2) Реализация логопедической, коррекционной развивающей программы требует от логопеда постоянного контроля динамики изменений речевого нарушения, личности, поведения и деятельности, эмоциональных состояний, чувств и переживаний ребенка. Такой контроль позволяет внести необходимые коррективы в задачи программы, методы и средства логопедического, психолога - педагогического воздействия на ребенка. Каждый шаг в коррекции должен быть оценен с точки зрения его воздействия с учетом конечных целей программы.

Таким образом, контроль динамики и эффективности коррекции, в свою очередь, требует постоянной диагностики на протяжении коррекционной работы.

Принцип приоритетности коррекции причинного типа.

Выделяет два типа коррекции в зависимости от ее направленности: симптоматическую и каузальную (причинную).

Симптоматическая коррекция направлена на преодоление внешней стороны трудностей развития, внешних признаков, симптомов этих трудностей.

Напротив, коррекция причинного (каузального) типа предполагает устранение и нивелирование причин, порождающих проблемы и

отклонения. Очевидно, что только устранение этих причин может обеспечить наиболее полное разрешение проблем.

Работа с симптоматикой, какой бы успешной она ни была, не сможет до конца исправить речевое нарушение, например; заикание. Только устранение причин, вызывающих заикание, позволяет избежать воспроизведения симптоматики заикания.

Принцип приоритетности коррекции каузального типа означает, что приоритетной целью проведения коррекционных мероприятий должен стать устранение причин речевого нарушения у ребенка.

Принцип учёта первичных и вторичных отклонений. Согласно учению Л. С. Выготского первичные нарушения являются причинами вторичных отклонений. Необходимо заниматься коррекцией и первичных и вторичных отклонений.

Деятельностный принцип коррекции.

Теоретической основой является положение о роли деятельности в психическом развитии ребенка, разработанное в трудах А.Н. Леонтьева, Д.Б. Эльконина. Деятельностный принцип коррекции определяет тактику проведения коррекционной работы через организацию активной деятельности ребенка, в ходе, которой создается необходимая основа для исправления его недостатков речи. Логопедическое воздействие всегда осуществляется в контексте той или иной деятельности ребенка.

Принцип учета индивидуальных возрастных психологических особенностей согласует требования соответствия психического и личностного развития ребенка возрастной норме и признания факта уникальности и неповторимости конкретной личности. Нормативность развития следует понимать как последовательность сменяющих друг друга возрастов, стадий онтогенетического развития. Учет индивидуальных особенностей личности позволяет наметить в пределах возрастной нормы программу оптимизации для каждого конкретного ребенка.

Принцип комплексности методов логопедического, психолого-педагогического и коррекционного воздействия утверждает необходимость использования всего многообразия методов, техник и приемов.

Принцип активного привлечения ближайшего социального окружения к участию в исправлении недостатков речи определяется важнейшей ролью, которую играет ближайший круг общения в развитии ребенка. Система отношения ребенка с близкими взрослыми, особенности их межличностных отношений и общения, формы совместной деятельности определяют зону ближайшего развития. Ребенок развивается в целостной системе социальных отношений.

Принцип опоры на разные уровни организации психических процессов определяет необходимость опоры на более развитые психические процессы и использование активизирующих методов коррекции речевого развития. В детском возрасте развитие произвольных процессов недостаточно, в то же время произвольные процессы могут стать основой для формирования произвольности в ее различных формах.

Принцип программированного обучения предусматривает разработку ребенком программ, состоящих из ряда последовательных операций, выполнение которых - сначала с логопедом, а затем самостоятельно приводит к формированию у него необходимых умений и действий.

Принцип возрастания сложности заключается в том, что каждое задание должно проходить ряд этапов от простого к сложному виду упражнения. Уровень трудности должен быть доступен конкретному ребенку. Это позволит поддерживать интерес к работе и дает возможность испытать радость ученику от преодоления трудностей. Учет объема и степени разнообразия материала. Во время исправления речевых нарушений необходимо переходить к новому материалу только после сформированности того или иного умения. Разнообразить материал и увеличивать его объем необходимо строго постепенно.

Соединение системно - структурного подхода в изучении языка с функциональным подходом. Широко использовать речевые ситуации, на основе которых можно показать

учащимся закономерности использования языковых средств в общении, усиление практической направленности речи.

Учет эмоциональной сложности материала. Этот принцип требует, чтобы проводимые игры, занятия, упражнения, предъявляемый материал создавали благоприятный эмоциональный фон, стимулировали положительные эмоции. Логопедическое занятие обязательно должно завершаться на позитивном эмоциональном фоне.

Особенности речи обучающихся воспитанников с умственной отсталостью в лёгкой степени.

По мнению С. Я. Рубинштейн, основными причинами недоразвития речи умственно отсталых детей является «слабость замыкательной функции коры, медленная выработка новых дифференцированных связей во всех анализаторах». В связи с медленно развивающимися дифференцированными условными связями в области речеслухового анализатора умственно отсталый ребенок долго не различает звуки речи, не разграничивает слова, произносимые окружающими, недостаточно точно и четко воспринимает речь окружающих.

Развитие моторики, в том числе и речевой, у умственно отсталых детей протекает замедленно, не дифференцированно. Точность речевых движений обеспечивается двояким контролем. Оказывается неточным как слуховой, так и кинестетический контроль.

Анализируя особенности речи у умственно отсталых школьников, В. Г. Петрова выделяет комплекс многообразных факторов, обуславливающих нарушения их речи, отмечая, что основной причиной аномального развития и нарушений речи у умственно отсталых детей является недоразвитие познавательной деятельности.

Снижение уровня аналитико-синтетической деятельности проявляется в нарушении фонематического восприятия, сложной психической деятельности по дифференциации звуков речи. Нарушение познавательной деятельности приводит к трудностям усвоения семантической стороны языка. Умственно отсталые дети с трудом овладевают сложными по семантике словами (абстрактными, обобщенными) и грамматическими формами (например, сложноподчиненными предложениями с придаточными цели, причины и др.).

В связи с общим недоразвитием аналитико-синтетической деятельности у них затруднено формирование всех языковых обобщений, замедленно и качественно иначе, чем нормальные дети, усваивают они закономерности языка.

Ограниченность представлений об окружающем мире, слабость речевых контактов, незрелость интересов, снижение потребности в речевом общении представляют собой значимые факторы, обуславливающие замедленное и аномальное развитие речи у умственно отсталых детей. Наряду с этим имеют место и другие факторы, вызывающие у них нарушения речи: аномалии в строении речевого аппарата, обуславливающие ринолалию, механическую дислалию, локальное органическое поражение подкорковых отделов головного мозга, приводящее к возникновению органического заикания, дизартрии.

Нарушения речи у умственно отсталых детей носят системный характер. У них оказываются несформированными все операции речевой деятельности: имеет место слабость мотивации, снижение потребности в речевом общении, грубо нарушено программирование речевой деятельности, создание внутренних программ речевых действий, реализация речевой программы и контроля над речью, сличение полученного результата с предварительным замыслом, его соответствие мотиву и цели речевой деятельности.

Лалаева Р.И. к закономерностям, характерным для всех умственно отсталых детей относит:

- системное недоразвитие речи как единства взаимосвязанных компонентов (фонетика – фонематического и лексика – грамматического строя);
- наличие нарушений речевой деятельности на различных уровнях её функционирования;
- преобладание нарушений на семантическом уровне языковых единиц;
- сложный характер симптоматики и патогенеза речевых нарушений;

- вариативность в соотношении нарушений различных уровней функциональной речевой системы;
- нарушение интериоризации речевых процессов;
- нарушения скорости, объёма и качества обработки речевой информации;
- значительное снижение планирующей и когнитивной функции речи.

Описание места коррекционно-развивающего курса логопедические занятия в учебном плане.

Примерный недельный учебный план логопедических занятий обучающихся с умственной отсталостью (3 класс).			
Образовательная область	Учебные предметы	Количество часов в неделю	Всего
Коррекционно-развивающая работа	Логопедические занятия	1	1

2. Планируемые результаты логопедической помощи.

Требования стандарта.	Планируемые результаты.	Система оценки результатов.
<p>Коррекционный курс "Логопедические занятия".</p> <p>Основные задачи реализации содержания:</p> <p>Формирование и развитие различных видов устной речи (разговорно-диалогической, описательно-повествовательной) на основе обогащения знаний об окружающей действительности.</p> <p>Обогащение и развитие словаря, уточнение значения слова, развитие лексической системности, формирование семантических полей.</p> <p>Развитие и совершенствование грамматического строя речи.</p> <p>Развитие связной речи.</p> <p>Коррекция недостатков</p>	<p>1 Правильно произносить звуки в устной речи.</p> <p>2 Коммуникативно-речевые умения, необходимые для обеспечения коммуникации в различных ситуациях общения.</p> <p>Использование различных видов устной речи</p> <p>- разговорно-диалогической, -описательно-повествовательной.</p> <p>3 Осмысление значимости речи для решения коммуникативных и познавательных задач;</p> <p>4 Расширение представлений об окружающей действительности и развитие на этой основе лексической, грамматико-синтаксической</p>	<p>Нет результата:</p> <p>1 - балл — действие отсутствует, обучающийся не понимает его смысла, не включается в процесс выполнения вместе с учителем;</p> <p>Минимальный уровень:</p> <p>2 - балла — смысл действия понимает, связывает с конкретной ситуацией, выполняет действие только по прямому указанию учителя, при необходимости требуется оказание помощи;</p> <p>3- балла — преимущественно выполняет действие по указанию учителя, в отдельных ситуациях способен выполнить его самостоятельно;</p>

письменной речи (чтения и письма).	сторон речи и связной речи.	Достаточный уровень: 4 - балла — способен самостоятельно выполнять действие в определенных ситуациях, нередко допускает ошибки, которые исправляет по прямому указанию учителя; 5 - баллов — способен самостоятельно применять действие, но иногда допускает ошибки, которые исправляет по замечанию учителя; самостоятельно применяет действие в любой ситуации.
	5 Уместное использование этикетных речевых выражений; знание основных правил культуры речевого общения.	
	5 Использование знаний в области русского языка и сформированных грамматико-орфографических умений для решения практических задач.	
	6 Осмысление значимости речи для решения коммуникативных и познавательных задач.	
	7 Осознанное, правильное, плавное чтение вслух целыми словами с использованием некоторых средств устной выразительности речи. Участие в обсуждении прочитанных произведений; умение высказывать отношение к поступкам героев, оценивать поступки героев и мотивы поступков с учетом принятых в обществе норм и правил.	
8 Владение основами грамотного письма.		

3. Система оценки достижения планируемых результатов.

Жизненная компетенция обучающихся	
Личностные результаты.	Предметные результаты.
1 осознание себя как гражданина России; формирование чувства гордости за свою Родину;	1 Правильно произносить звуки в устной речи. 2 Коммуникативно-речевые умения,

<p>2 формирование уважительного отношения к иному мнению, истории и культуре других народов;</p> <p>3 развитие адекватных представлений о собственных возможностях, о насущно необходимом жизнеобеспечении;</p> <p>4 овладение начальными навыками адаптации в динамично изменяющемся и развивающемся мире;</p> <p>5 овладение социально-бытовыми умениями, используемыми в повседневной жизни;</p> <p>6 владение навыками коммуникации и принятыми нормами социального взаимодействия;</p> <p>7 способность к осмыслению социального окружения, своего места в нем, принятие соответствующих возрасту ценностей и социальных ролей;</p> <p>8 принятие и освоение социальной роли обучающегося, формирование и развитие социально значимых мотивов учебной деятельности;</p> <p>9 развитие навыков сотрудничества с взрослыми и сверстниками в разных социальных ситуациях;</p> <p>10 формирование эстетических потребностей, ценностей и чувств;</p> <p>11 развитие этических чувств, доброжелательности и эмоционально-нравственной отзывчивости, понимания и сопереживания чувствам других людей;</p> <p>12 формирование установки на безопасный, здоровый образ жизни, наличие мотивации к творческому труду, работе на результат, бережному отношению к материальным и духовным ценностям;</p> <p>13 формирование готовности к самостоятельной жизни.</p>	<p>необходимые для обеспечения коммуникации в различных ситуациях общения.</p> <p>Использование различных видов устной речи</p> <ul style="list-style-type: none"> - разговорно-диалогической, - описательно-повествовательной. <p>3 Осмысление значимости речи для решения коммуникативных и познавательных задач;</p> <p>4 Расширение представлений об окружающей действительности и развитие на этой основе лексической, грамматико-синтаксической сторон речи и связной речи.</p> <p>5 Уместное использование этикетных речевых выражений; знание основных правил культуры речевого общения.</p> <p>5 Использование знаний в области русского языка и сформированных грамматико-орфографических умений для решения практических задач.</p> <p>6 Осмысление значимости речи для решения коммуникативных и познавательных задач.</p> <p>7 Осознанное, правильное, плавное чтение вслух целыми словами с использованием некоторых средств устной выразительности речи. Участие в обсуждении прочитанных произведений; умение высказывать отношение к поступкам героев, оценивать поступки героев и мотивы поступков с учетом принятых в обществе норм и правил.</p> <p>8 Овладение основами грамотного письма.</p>
--	---

Основное направление оценочной деятельности:

Личностные универсальные учебные действия обеспечивают ценностно-смысловую ориентацию обучающихся (умение соотносить поступки и события с принятыми этическими принципами, знание моральных норм и умение выделить нравственный аспект поведения) и ориентацию в социальных ролях и межличностных отношениях.

Применительно к учебной деятельности следует выделить три вида личностных действий:

- 1. Личностное, профессиональное, жизненное самоопределение;**
- 2. Смыслообразование**, т. е. установление обучающимися связи между целью учебной деятельности и её мотивом, другими словами, между результатом учения и тем, что побуждает к деятельности, ради чего она осуществляется. Ученик должен задаваться вопросом: какое значение и какой смысл имеет для меня учение?— и уметь на него отвечать;
- 3. Нравственно-этическая ориентация**, в том числе, и оценивание усваиваемого содержания (исходя из социальных и личностных ценностей), обеспечивающее личностный моральный выбор.

Регулятивные универсальные учебные действия обеспечивают обучающимся организацию своей учебной деятельности. К ним относятся:

- **целеполагание** как постановка учебной задачи на основе соотнесения того, что уже известно и усвоено учащимися, и того, что ещё неизвестно;
- **планирование** — определение последовательности промежуточных целей с учётом конечного результата; составление плана и последовательности действий;
- **прогнозирование**— предвосхищение результата и уровня усвоения знаний, его временных характеристик;
- **контроль в форме сличения способа действия и его результата с заданным эталоном** с целью обнаружения отклонений и отличий от эталона;
- **коррекция**— внесение необходимых дополнений и коррективов в план и способ действия в случае расхождения эталона, реального действия и его результата с учётом оценки этого результата;
- **оценка**— выделение и осознание обучающимся того, что уже усвоено и что ещё нужно усвоить, осознание качества и уровня усвоения; оценка результатов работы;
- **саморегуляция** как способность к мобилизации сил и энергии, к волевому усилию (к выбору в ситуации мотивационного конфликта) и преодолению препятствий.

Познавательные универсальные учебные действия включают: общеучебные, логические учебные действия, а также постановку и решение проблемы.

1. Общеучебные универсальные действия:

- самостоятельное **выделение и формулирование познавательной цели;**

- **поиск и выделение необходимой информации**, в том числе решение рабочих задач с использованием общедоступных в начальной школе инструментов ИКТ и источников информации;
- **структурирование знаний**;
- **осознанное и произвольное построение речевого высказывания в устной и письменной форме**;
- **выбор наиболее эффективных способов решения задач** в зависимости от конкретных условий;
- **рефлексия** способов и условий действия, **контроль и оценка** процесса и результатов деятельности;
- **смысловое чтение** как осмысление цели чтения и выбор вида чтения в зависимости от цели; **извлечение необходимой информации из прослушанных** текстов различных жанров; определение основной и второстепенной информации; свободная ориентация и восприятие текстов художественного, научного, публицистического и официально-делового стилей; понимание и адекватная оценка языка средств массовой информации;
- **постановка и формулирование проблемы, самостоятельное создание алгоритмов** деятельности при решении проблем творческого и поискового характера.

Особую группу общеучебных универсальных действий составляют **знаково-символические действия**:

- **моделирование** — преобразование объекта из чувственной формы в модель, где выделены существенные характеристики объекта (пространственно-графическая или знаково-символическая);
- **преобразование модели** с целью выявления общих законов, определяющих данную предметную область.

2. Логические универсальные действия:

- **анализ** объектов с целью выделения признаков (существенных, несущественных);
- **синтез** — составление целого из частей, в том числе самостоятельное достраивание с восполнением недостающих компонентов;
- выбор оснований и критериев для сравнения, сериации, **классификации** объектов;
- подведение под понятие, **выведение следствий**;
- **установление причинно-следственных связей**, представление цепочек объектов и явлений;
- **построение логической цепочки рассуждений**, анализ истинности утверждений;
- **доказательство**;
- **выдвижение гипотез** и их обоснование.

3. Постановка и решение проблемы:

- **формулирование проблемы;**
- **самостоятельное создание способов решения проблем творческого и поискового характера.**

Коммуникативные универсальные учебные действия обеспечивают социальную компетентность и учёт позиции других людей, партнёров по общению или деятельности; умение слушать и вступать в диалог; участвовать в коллективном обсуждении проблем; интегрироваться в группу сверстников и строить продуктивное взаимодействие и сотрудничество со сверстниками и взрослыми.

К коммуникативным действиям относятся:

- **планирование учебного сотрудничества с учителем и сверстниками** — определение цели, функций участников, способов взаимодействия;
- **постановка вопросов** — инициативное сотрудничество в поиске и сборе информации;
- **разрешение конфликтов** — выявление, идентификация проблемы, поиск и оценка альтернативных способов разрешения конфликта, принятие решения и его реализация;
- **управление поведением партнёра** — контроль, коррекция, оценка его действий;
- **умение с достаточной полнотой и точностью выражать свои мысли** в соответствии с задачами и условиями коммуникации;

владение монологической и диалогической формами речи в соответствии с грамматическими и синтаксическими нормами родного языка, современных средств коммуникации.

Инструментарий оценивания. Критерии:

1. соответствие возрастно-психологическим нормативным требованиям;
2. соответствие свойств УУД заранее заданным требованиям.

Способы и формы оценки образовательных результатов.

Способы оценки образовательных результатов:

- 1 Диагностика по модифицированной методике нейропсихологической диагностики детей, автор Цветкова Л.С.
- 2 Проверка техники чтения в начале года, в середине и в конце учебного года.
- 3 Анализ административных диктантов.
- 4 Диктанты в начале года, в середине и в конце учебного года.
- 5 Наблюдения за речевой деятельностью обучающихся.

Система оценки результатов:

Нет результата:

0 - балл — действие отсутствует, обучающийся не понимает его смысла, не включается в процесс выполнения вместе с учителем;

Минимальный уровень:

1- балла — смысл действия понимает, связывает с конкретной ситуацией, выполняет действие только по прямому указанию учителя, при необходимости требуется оказание помощи;

2 - балла — преимущественно выполняет действие по указанию учителя, в отдельных ситуациях способен выполнить его самостоятельно;

3 - балла — способен самостоятельно выполнять действие в определенных ситуациях, нередко допускает ошибки, которые исправляет по прямому указанию учителя;

Достаточный уровень:

4 - баллов — способен самостоятельно применять действие, но иногда допускает ошибки, которые исправляет по замечанию учителя;

5 - самостоятельно применяет действие в любой ситуации.

Формы предоставления результатов:

индивидуальные таблицы **динамики учебных достижений по** предметной области: Язык и речевая практика (данные учителей начальных классов):

таблицы учёта дисграфических и дислексических ошибок,

результаты проверки техники чтения,

административных контрольных работ по русскому языку,

протоколы обследования речи (**речевая карта**),

Индивидуальная карта развития речи.

4. Содержание логопедической, коррекционной развивающей работы с учениками, имеющими речевое нарушение: системное недоразвитие речи при лёгкой умственной отсталости

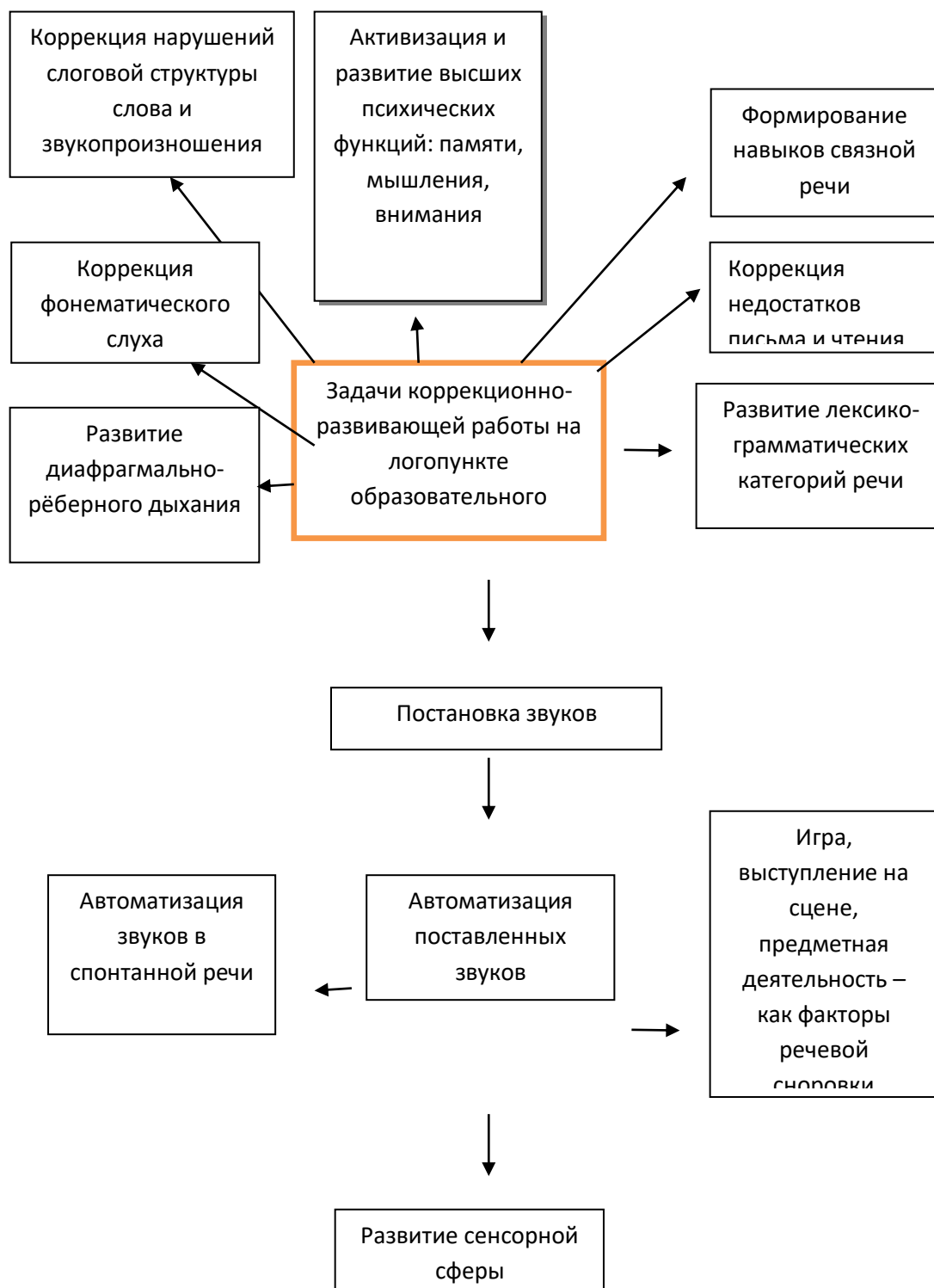
- формирование базовых учебных действий:

- тематическое планирование с определением основных видов учебной деятельности обучающихся воспитанников.

Вся работа проводится комплексно, в четыре этапа, охватывает все стороны речи и взаимосвязана с программой изучения русского языка. В конце каждого этапа проводятся проверочные работы.

Задачи коррекционно-развивающего обучения на логопункте

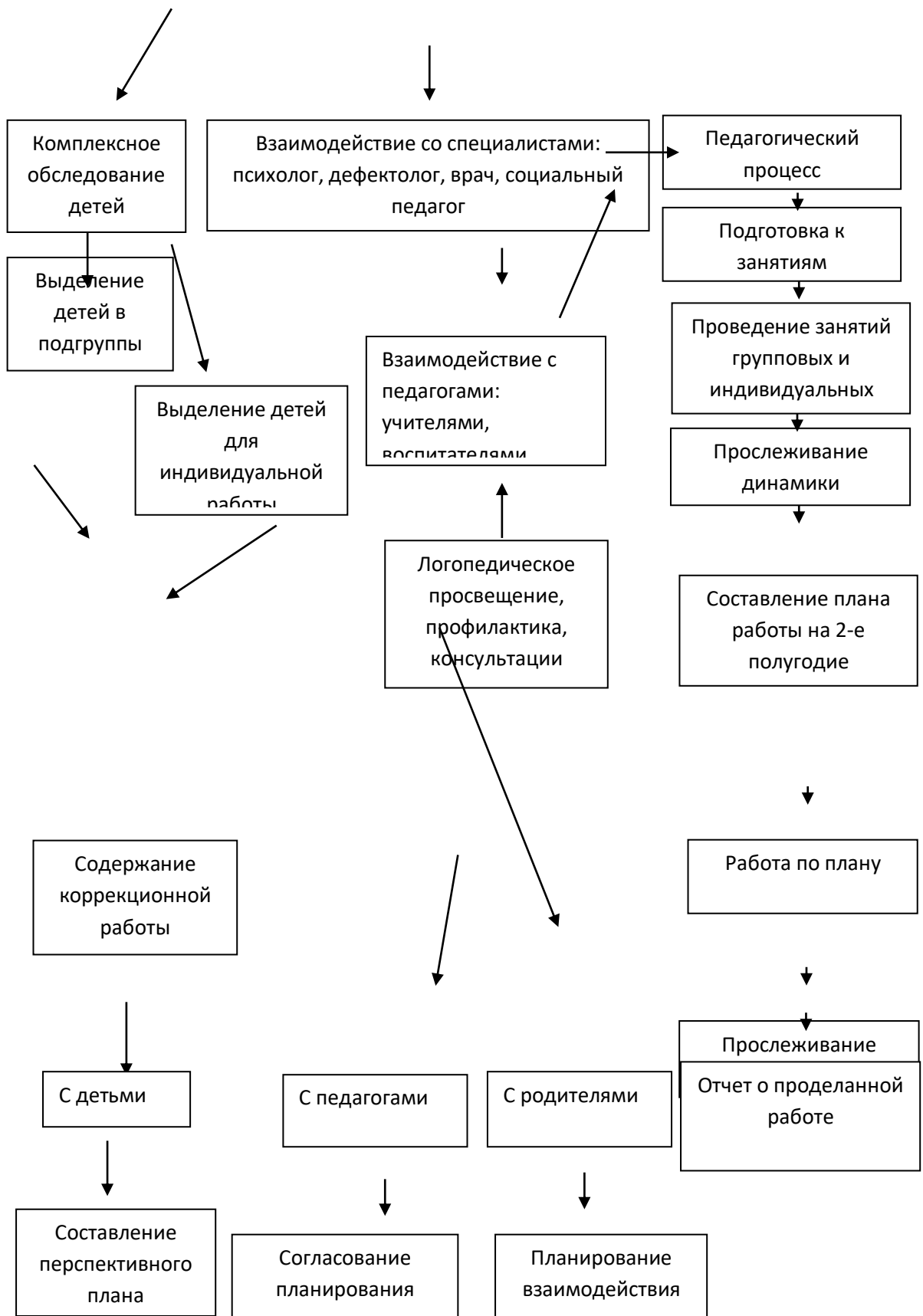
Схема 1.1.



Для коррекции каждого речевого дефекта пишется свой план логопедической работы.

В целом коррекционно-педагогический процесс учителя-логопеда строится в соответствии со схемой 1.3

Коррекционно-педагогический процесс



Первый этап – подготовительный.

Цели:

- провести всестороннюю диагностику состояния речи учеников и их личности,
- повышать уровень готовности детей с нарушением интеллекта к школьному обучению,
- исправлять нарушения произношения,
- обогащать словарь, уточнять значения слова, развивать лексическую системность, формировать семантические поля,
- развивать и совершенствовать грамматический строй речи,
- формировать у ребят обще речевые коммуникативные навыки и первоначальные навыки чтения и письма.

Постановка звуков осуществляется на индивидуальных занятиях. Групповые занятия с детьми, с речевым нарушением - недоразвитие речи при умственной отсталости, на первом этапе имеют единую структуру.

Содержание темы занятия состоит из

- 1) названия изучаемых звука и буквы или звуков и букв,
- 2) названия темы по обогащению словаря,
- 3) грамматической темы.

Например; « Звук и буква М. Сезонные изменения в природе (ранняя осень). Составление простых распространённых предложений с использованием слов вопроса

Цели занятия определяются 1 -темой, 2 -содержанием занятия, 3 -задачами формирования УУД.

Оборудование должно быть разнообразным, красочным и точным в изображении предметов. Необходимы в работе магнитная азбука, разрезные буквы, различные сигнальные символы – фишки (например: красный кружочек – гласный звук, синий кружочек – твёрдый согласный звук, а зелёный – мягкий согласный звук), слоги, слоговые таблицы, элементы букв для составления данных букв, тексты для чтения, предметные картинки, сюжетные картинки, наглядность для коррекционных развивающих игр и упражнений.

Занятие состоит из этапов и проводится в игровой форме:

1 Организационный момент.

Стоя, дети начинают выполнять а) дыхательные голосовые упражнения в игровой форме, например: «полет птичек» (вдох через нос – руки вверх, выдох через рот – руки вниз), пение звуков (как жужжит жук); сидя, выполняют

б) артикуляционные упражнения (сказка о весёлом язычке);

в) упражнения для пальцев рук, с обязательным разучиванием считалки или четверостишья (при произношении считалки на каждое слово загибается пальчик, а когда считалка выучена, ребята становятся в круг и ведущий из детей рассказывает – считает детей)

г) дети дают характеристику дня, отвечая на вопросы логопеда:

- Какой день недели? Какое время года? Какой день по названию времени года? Какая погода? Какой день недели был вчера? Чем вчерашний день похож на день сегодняшний? А чем погода сегодня отличается от погоды вчера?

д.) психологической настройкой учеников: (используются изображения лиц человека в разных настроениях или настроение сравнивается со сказочным героем, например; добрым котом Леопольдом).

2 Цель занятия.

Дети отвечают: чему они учатся, и как они будут учиться. «Учимся правильно говорить, читать без ошибок. Будем учиться с желанием, на пятёрку».

3 Упражнения на развитие внимания, восприятия, памяти, мышления.

В коррекционных развивающих играх и упражнениях используется речевой материал для обогащения лексики в соответствии с темой занятия.

4 Упражнения на развитие фонематического слуха.

Желательно работу проводить последовательно и на одном занятии охватывать все уровни: развивать фонематический слух на уровне звуков, на уровне слогов, на уровне слов и предложений. Используется речевой материал для расширения словаря и его активизации по теме занятия.

5 Физминутка.

В игровой форме, с использованием детских стихотворений развиваем общую моторику.

6 Чтение.

Сначала ребята, играя в дидактическую игру, например: Помогите Маше найти дорожку, прочитают правильно слоги, читают слоги. Затем соединяют слоги в слова (тоже, используется дидактическая игра). Потом читают предложения или короткий текст. Обязательно надо проводить работу над пониманием прочитанных слов и предложений, текста, задавая вопросы: «Какое слово прочитал? Что узнали из предложения? О ком текст? Что узнали из текста, например: о Тане?»

7 Развитие связной устной речи.

Используя сюжетные картинки, наблюдения детей за природой, изготовление поделок (оригами, поздравительных открыток и т. д.), раскрасок, просмотр мультфильмов и др. средства, учим ребят говорить, правильно употреблять грамматические формы слов и предложения в общении. Лексический материал соответствует теме занятия.

8 Домашнее задание.

9 Итог.

24

а)- Чему учились?

б)- Какие задания выполняли?

в)- Как учились?

г) Через использование куклы или сказочного героя оценить работу каждого ребёнка.

в)- Оцените свою работу. Дети ставят себе отметки, или какие-либо принятые символы на стенде «Оцени свою работу».

Продолжительность подготовительного этапа для большинства учеников один учебный год.

Содержание подготовительного этапа.

1 Развитие пространственно – временных представлений, произвольного внимания, восприятия, наглядно – образного мышления, памяти (коррекционно-развивающиеся игры и упражнения в приложении).

2 Развитие фонематического восприятия и фонематического слуха. (Коррекционно-развивающиеся игры и упражнения в приложении)

Различение звуков окружающей действительности (шуршание листьев, топанье, хлопанье, голоса животных и др.) Звуки неречевые и речевые.

Практическое знакомство с понятиями слово, часть слова (слог), звук, предложение.

Выделение данного звука в начале, в конце, в середине слова.

Деление предложения на слова. Графическая запись предложения.

Деление слова на слоги. Графическая запись слова по слогам.

Звуковой анализ слова. Определение последовательности звуков в слове. Графическая запись слова по звуковому составу. Дифференциация звуков на слух: гласных и согласных, твёрдых и мягких согласных, звонких и глухих согласных, р – л, свистящих и шипящих, ц – ч, ц- с, ч-щ; сначала в изолированной позиции, затем в слогах, в словах, в предложениях.

Практическое различение слов, сходных по звуковому составу (жук-лук, стол-стул, палка-лапка).

Составление из букв разрезной азбуки простых слов.

Составление слов из слогов.

Определение на слух количество предложений в коротком тексте из трёх – четырёх предложений.

Выработка у учащихся умения отчётливо произносить слова, фразы.

3 Развитие артикуляционных органов, речевого дыхания, голоса (подробно в приложении).

4 Развитие мелкой моторики пальцев рук, общих движений (подробно в приложении).

5 Воспитание правильного звукопроизношения.

Исправление недостатков звукопроизношения. Отработка правильного произношения.

6 Обогащение, расширение, уточнение и активизация словаря по блокам:

а) Мир растений: овощи, фрукты, ягоды, деревья, лес, грибы, садовые цветы, полевые цветы, комнатные растения, культурные полевые растения, лекарственные растения, растения, занесённые в красную книгу.

б) Мир животных: домашние животные, дикие животные нашего края, дикие животные юга и севера, домашние птицы, перелётные и зимующие птицы, птицы нашего края, птицы юга и севера, птицы, занесённые в красную книгу, насекомые, рыбы, земноводные.

в) Мир человека: транспорт, мебель, посуда, продукты питания, одежда, обувь, головные уборы, профессии, материалы.

Называние предметов, характеристика их по цвету, форме, размеру, вкусу, запаху, материалу.

Различение предметов по вопросам кто? что?; один – много; по категориям (одежда, обувь и т.д.).

Образование слов с уменьшительно-ласкательными суффиксами (« Назовите ласково.»); с суффиксом – ищ- («Скажите, когда очень большой, громадный. (рука- ручище).».)

Сравнение двух предметов и определение признаков различия и сходства (яблоко- помидор).

Согласование предметов по их действиям. Согласование слов, обозначающих признаки, со словами, обозначающими предметы.

Употребление предлогов в предложениях.

7 Развитие устной связной речи.

Составление простых нераспространённых и распространённых предложений а) по картинке, по выполняемому действию, б) с данным словом, в) на тему.

Описание предмета по плану.

Составление рассказа по сюжетной картинке и серии сюжетных картинок.

Разучивание считалок, загадок, скороговорок, коротких стихотворений с голоса логопеда.

Ответы на вопросы по содержанию прослушанного текста или иллюстрациям к тексту.

Пересказ сказки с помощью логопеда по иллюстрациям и вопросам.

Ответы на вопросы по содержанию прочитанного короткого текста.

Пересказ прочитанного текста по вопросам.

Обучение чтению и подготовка к усвоению письма.

Обучение ведётся звуковым аналитика – синтетическим методом, чтение « по следам анализа».

Последовательность изучения звуков и букв.

а,у,о,м,с,х,ш,л,н,ы,р,к,п,и,з,в,ж,б,г,д,й,ь,т,е,я,ю,ё,ц,ч,щ,ф,э,ъ; проводится в соответствии с программой специального (коррекционного) образовательного учреждения 8 вида под ред. В.В.Воронковой.

Различение изучаемых звуков в начале, в конце и в середине слова.

Гласные звуки: а,у,о.

Согласные звуки: м,с,х,ш.

Соотнесение звуков с соответствующими буквами, определение местонахождения их в словах в начале, в конце, в середине.

Гласные и согласные звуки и буквы. Используются изучаемые звуки и буквы. В дальнейшем при изучении звука и буквы, ученики определяют гласный или согласный звук и какая буква гласная или согласная.

Образование и чтение открытых и закрытых двухзвуковых слогов, сравнение и графическая запись (звук обозначается цветным символом, например: красный кружочек-гласный звук, а синий-твёрдый согласный звук). Составление, чтение и графическая запись слов из этих слогов (слово обозначается длинной чёрточкой, а слоги – короткой). Практическое

знакомство с ударением в слове. Составление, чтение и графическая запись простых предложений из этих слов. (У со-ма у-сы. _ _ _.)

Образование и чтение закрытых слогов (сом). Слова из одного слога (сом). Чтение простых предложений, короткого текста, составленного из них.

Составление и чтение слов из закрытого трехзвукового слога и двухзвукового слогов (мыш – ка). Составление и чтение предложений и короткого текста.

Образование и чтение открытых трёхзвуковых слогов со стечением согласных (ста).

Составление и чтение двусложных слов (ста-кан, кры-ша – кры-шка). Составление и чтение простых распространённых предложений и несложного текста.

Твёрдые и мягкие согласные звуки. Обозначение мягкости согласных звуков буквой «и». (по мере изучения букв ь,е,я,ю,ё добавляются звуки и буквы к данной теме).

Образование, чтение и графическая запись слогов с мягкими согласными.

Образование, чтение и графическая запись двусложных слов, один из слогов слова с мягким согласным звуком (пил-ка, сум-ки, кри-во,сли-вы).

Образование, чтение и графическая запись трёхсложных слов из слогов без стечения согласных звуков.

Звонкие и глухие согласные, их практическое различение в сильной позиции.

Чтение и графическая запись трёхсложных слов.

Чтение предложений и коротких текстов по слогам.

Основные требования к знаниям и умениям учащихся подготовительного этапа.

Достаточный уровень.

Учащиеся должны уметь:

правильно произносить слова, фразы;

различать звуки на слух и в произношении;

анализировать слова по звуковому составу, составлять слова из букв и слогов разрезной азбуки;

называть предметы, характеризовать их по основным свойствам (цвету, форме, размеру, вкусу, запаху, материалу);

участвовать в беседе, полно отвечать на поставленные вопросы;

составлять простые предложения, правильно употребляя формы знакомых слов; использовать предлоги;

плавно читать по слогам слова, предложения, короткие тексты;

отвечать на вопросы по содержанию прослушанного или прочитанного текста и иллюстрациям к тексту.

Учащиеся должны знать наизусть 3-4 коротких стихотворения или четверостишия, разученных с голоса логопеда.

Второй этап - формирование навыка осознанного письма и чтения.

2 – 3 классы

Цели:

-исправлять недостатки письма и чтения, оставшиеся недостатки звукопроизношения;

-обучать осмысленному восприятию текста и пересказу с постепенным усложнением;

-вырабатывать осмысленное отношение к основным элементам языка,

-формировать элементарные знания по грамматике, основные орфографические и пунктуационные навыки.

Формировать УУД.

Основная форма занятий – групповые и подгрупповые.

Содержание второго этапа по исправлению недостатков чтения:

Для чтения подбираются короткие рассказы. Перед каждым рассказом логопед напоминает детям: «Запомните, как следует читать».

Исправление недостатков чтения в зависимости от характера ошибок.

Составление и чтение слов со сходными по звучанию артикуляции звуками, со стечением согласных, с разделительными ь и ъ знаками, чтение целыми словами и слоговое чтение трудных по смыслу и слоговой структуре слов, соблюдение при чтении знаков препинания и нужной интонации.

Ответы на вопросы, о ком или о чём говорится в прочитанном рассказе.

Обучение детей умению самому поставить вопрос к прочитанному, умению выбрать вопросное слово. Для выполнения задания предлагается схема, например:

1 Зайцу не нравился ёж.

Кому --- --- ---?

Кто --- --- ---?

2. На еже колючее платье.

Какое --- --- ---?

На ком ---- ---- ---?

Нахождение в тексте предложений для ответа на вопросы.

Элементарная оценка прочитанного текста.

Пересказ по вопросам, пересказ близкий к тексту.

Составление рассказа о предмете.

Составление рассказа по сюжетной картинке.

Схема составления рассказа по сюжетной картинке:

1 Описание признаков природы.

2 Нахождение главного действующего лица.

3 Что происходит на картинке.

4 Выводы, свои впечатления.

Развитие словаря: закрепляются понятия о словах – предметах: слова – предметы, обозначающие животных, птиц, насекомых, растения, людей,

мебель, посуду, транспорт, одежду, называющие профессии и трудовые процессы, обозначающие явления природы, чувства человека, черты его характера.

Слова – действия: слова – действия, обозначающие движение, трудовые процессы, звучание, речь, цвет, чувства человека, его характер и поступки.

Слова – признаки: слова – признаки, описывающие неживой предмет, живой предмет, окружающий мир, портрет человека, его характер и чувства.

Продолжается работа над многозначностью слов.

Подбираются слова близкие и противоположные по значению.

Объясняется возможное употребление слов в прямом и переносном значении.

Основные требования к знаниям и умениям учащихся второго этапа по исправлению недостатков чтения.

Достаточный уровень.

Учащиеся должны уметь:

осознанно читать вслух целыми словами короткие тексты;

трудные по смыслу и по слоговой структуре слова читать по слогам;

отвечать на вопросы по прочитанному тексту;

пересказывать по вопросам;
составлять рассказ об одном предмете по плану;
составлять рассказ по сюжетной картинке;
правильно употреблять в речи формы знакомых слов.

Содержание второго этапа по исправлению недостатков письма.

Исправление недостатков письма проводится на речевом материале, используемом при изучении грамматических и орфографических тем.

Каждая пара звуков дифференцируется сначала в слогах, затем в словах, в словосочетаниях, в предложениях.

На каждом занятии проводится работа по развитию словаря и связной речи.

Последовательность прохождения тем:

1 четверть:

Звуки и буквы. Гласные и согласные. Диктант прямых и обратных слогов.

Слогообразующая роль гласных. Деление слов на слоги.

Деление слов на слоги. Перенос части слова при письме.

Согласные звуки твёрдые и мягкие. Обозначение мягкости согласных звуков буквами и, е, ё, ю, я, ь.

И – Ы в слогах, в словах, в предложениях.

Е – Ё – О в слогах, в словах, в предложениях.

Ю – У в слогах, в словах, в предложениях.

Я – А в слогах, в словах, в предложениях.

Согласные твёрдые и мягкие. Обозначение мягкости согласных звуков гласными буквами.

Развитие словаря: слова, обозначающие предмет; слова близкие и противоположные по значению; многозначные слова.

Развитие связной речи: составление простых распространённых предложений по вопросу, по картинке, на заданную тему, с данным словом.

2 четверть

Согласные твёрдые и мягкие. Обозначение мягкости согласных буквой ь на конце слова.

Согласные твёрдые и мягкие. Обозначение мягкости согласных буквой ь в середине слова.

Обозначение мягкости согласных буквой ь на конце и в середине слова.

Согласные твёрдые и мягкие. Обозначение мягкости согласных буквами и, е, ё, ю, я, ь

Диктант по теме: «Согласные твёрдые и мягкие».

Работа над ошибками по теме: «Согласные твёрдые и мягкие».

Развитие словаря: слова, обозначающие действие предмета; слова близкие и противоположные по значению; прямое и переносное значение слов.

Развитие связной речи: составление простых распространённых предложений по картинке, на заданную тему, с данным словом, со словами, данными вразбивку.

3 четверть

Звонкие и глухие согласные.

Парные звонкие и глухие согласные.

З – С в слогах, в словах, в предложениях.

З – С. Написание звонких и глухих согласных на конце слова. Проверка написания путём изменения формы слова.

Б - П в слогах, в словах, в предложениях.

Б – П. Написание звонких и глухих согласных на конце слова. Проверка написания путём изменения формы слова. Д – Т в слогах, в словах, в предложениях.

Д –Т. Написание звонких и глухих согласных на конце слова. Проверка написания путём изменения формы слова.

В – Ф в слогах, в словах, в предложениях.

В – Ф. Написание звонких и глухих согласных на конце слова. Проверка написания путём изменения формы слова.

Г – К в слогах, в словах, в предложениях.

Г – К. Написание звонких и глухих согласных на конце слова. Проверка написания путём изменения формы слова.

Ж – Ш в слогах, в словах, в предложениях.

Ж – Ш. Написание звонких и глухих согласных на конце слова. Проверка написания путём изменения формы слова.

Парные звонкие и глухие согласные. Написание парных звонких и глухих согласных на конце слова.

Диктант по теме: «Парные звонкие и глухие согласные. Написание парных звонких и глухих согласных на конце слова».

Работа над ошибками по теме: «Парные звонкие и глухие согласные. Написание парных звонких и глухих согласных на конце слова».

Текст. Последовательное расположение данных предложений по смыслу.

Развитие словаря: слова, обозначающие признаки предметов; слова близкие и противоположные по значению.

Развитие связной речи: составление простых распространённых предложений по вопросу, по картинке, на заданную тему, с данным словом, со словами, данными вразбивку; последовательное расположение данных предложений по смыслу.

4 четверть

Предложение. Выделение предложения из сплошного текста и т.д.

Развитие словаря: предлоги, наречия.

Развитие связной речи: описание предмета по плану; составление рассказа по картинке.

Основные требования к знаниям и умениям учащихся второго этапа по исправлению недостатков письма.

Достаточный уровень.

Учащиеся должны уметь:

анализировать слова по звуковому составу;

различать звуки гласные и согласные, согласные звонкие и глухие, р – л , свистящие и шипящие, аффрикаты (ц, ч), твёрдые и мягкие;

определять количество слогов в слове по количеству гласных, делить слова на слоги, переносить части слова при письме;

составлять предложения, выделять предложения из текста и речи;

списывать текст целыми словами;

писать под диктовку текст после предварительного анализа.

Третий этап – автоматизация навыка осознанного чтения и письма.

4 класс

Цели:

-исправлять оставшиеся недостатки звукопроизношения, чтения и письма;

-закреплять осознанный навык чтения и письма.

Формировать УУД.

Занятия по исправлению недостатков чтения - индивидуальные или подгрупповые.

Содержание третьего этапа по исправлению недостатков чтения в 4 классе:

Составление рассказа по серии последовательных сюжетных картин.

Чтение коротких текстов, рассказов вслух целыми словами, соблюдение пауз между предложениями, логического ударения, необходимой интонации.

Рисование словарных картин.

Выделение главной мысли текста.

Выделение главных действующих лиц, оценка их поступков; выбор в тексте слов, выражений, характеризующих героев, события, картины природы.

Придумывание заглавий к основным частям текста.

Полный пересказ текста.

Основные требования к знаниям и умениям учащихся по исправлению недостатков чтения в 4 классе.

Достаточный уровень.

Учащиеся должны уметь:

осознанно и правильно читать текст, вслух целыми словами, соблюдая логическое ударение, паузы и интонацию;

отвечать на вопросы по прочитанному тексту;

выражать своё отношение к поступку героя, событию;

пересказывать содержание прочитанного текста.

Содержание третьего этапа по исправлению недостатков письма в 4 классе.

1 четверть

Звуки и буквы. гласные и согласные. Звукбуквенный анализ слова. Слогообразующая роль гласных. Деление слов на слоги. Перенос части слова при письме.

Согласные твёрдые и мягкие. Обозначение мягкости согласных буквами и, е, ё, ю, я.

Обозначение мягкости согласных буквой ь на конце и в середине слова.

Разделительный ь перед гласными и, е, ё, ю, я.

Мягкий знак для обозначения мягкости согласного звука и разделительный ь перед гласными и, е, ё, ю, я.

Диктант по теме: « Мягкий знак для обозначения мягкости согласного звука и разделительный ь перед гласными и, е, ё, ю, я».

Работа над ошибками по теме: « Мягкий знак для обозначения мягкости согласного звука и разделительный ь перед гласными и, е, ё, ю, я».

Развитие словаря: различение основных категорий слов.

Развитие связной речи: составление простых распространённых; составление предложений из слов, данных в начальной форме; установление связи между словами в предложениях по вопросам; деление сплошного текста на предложения.

2 четверть

Парные звонкие и глухие согласные.

З – С в слогах, в словах, в предложениях.

Правописание з – с в конце и середине слов. Проверка написания путём изменения формы слова и подбора (по образцу) родственных слов.

З – С в тексте. –

Б - П в слогах, в словах, в предложениях.

Правописание б – п в конце и середине слов. Проверка написания путём изменения формы слова и подбора (по образцу) родственных слов.

Б - П в тексте.

Д – Т в слогах, в словах, в предложениях.

Правописание д – т в конце и середине слов. Проверка написания путём изменения формы слова и подбора (по образцу) родственных слов.

Д – Т в тексте.

В – Ф в слогах, в словах, в предложениях.

Правописание в – ф в конце и середине слов. Проверка написания путём изменения формы слова и подбора (по образцу) родственных слов.

В – Ф в тексте.

Г – К в слогах, в словах, в предложениях.

Правописание г – к в конце и середине слов. Проверка написания путём изменения формы слова и подбора (по образцу) родственных слов.

Г – К в тексте.

Ж – Ш в слогах, в словах, в предложениях.

Правописание ж – ш в конце и середине слов. Проверка написания путём изменения формы слова и подбора (по образцу) родственных слов.

Ж – Ш в тексте.

Парные звонкие и глухие согласные. Правописание звонких и глухих согласных в конце и середине слов. Проверка написания путём изменения формы слова и подбора (по образцу) родственных слов.

Диктант по теме: «Парные звонкие и глухие согласные. Правописание звонких и глухих согласных в конце и середине слов. Проверка написания путём изменения формы слова и подбора (по образцу) родственных слов».

Работа над ошибками по теме: «Парные звонкие и глухие согласные. Правописание звонких и глухих согласных в конце и середине слов. Проверка написания путём изменения формы слова и подбора (по образцу) родственных слов».

Развитие словаря: подбор однокоренных слов.

Развитие связной речи: распространение предложений; составление предложений из слов, данных в начальной форме; установление связи между словами в предложениях по вопросам; восстановление деформированного текста по вопросам.

3 четверть

Ударение. Ударные и безударные гласные.

Правописание безударных гласных в корне слова. Проверка написания путём изменения формы слова и подбора (по образцу) родственных слов.

Диктант по теме: «Правописание безударных гласных в корне слова. Проверка написания путём изменения формы слова и подбора (по образцу) родственных слов».

Работа над ошибками по теме: «Правописание безударных гласных в корне слова. Проверка написания путём изменения формы слова и подбора (по образцу) родственных слов».

Развитие словаря: подбор однокоренных слов.

Развитие связной речи: распространение предложений; составление предложений из слов, данных в начальной форме; установление связи между словами в предложениях по вопросам; восстановление деформированного текста по вопросам.

4 четверть

Предлоги -до,- без, -под,- над, -около, -перед. Раздельное написание предлогов с другими словами.

Диктант по теме: «Предлоги до, без, под, над, около, перед. Раздельное написание предлогов с другими словами».

Работа над ошибками по теме: ««Предлоги -до, -без, -под, -над,- около,- перед. Раздельное написание предлогов с другими словами».

Повторение. (Темы подскажет предыдущий диктант).

Развитие словаря: слова близкие и противоположные по значению.

Развитие связной речи: составление и запись небольшого рассказа по серии картинок под руководством логопеда и самостоятельно; описание несложных знакомых предметов и картин по коллективно составленному плану в виде вопросов.

Основные требования к знаниям и умениям учащихся по исправлению недостатков письма в 4 классе.

Достаточный уровень.

Учащиеся должны уметь:

анализировать слова по звуковому составу;

составлять и распространять предложения, устанавливать связи между словами в предложениях по вопросам;

списывать текст целыми словами;

писать под диктовку тексты(30 – 35 слов)

2.6. Программа внеурочной деятельности

Примерная программа внеурочной деятельности обучающихся с умственной отсталостью (интеллектуальными нарушениями) является основой для разработки и реализации общеобразовательной организацией собственной программы внеурочной деятельности. Программа разрабатывается с учётом, этнических, социально-экономических и иных особенностей региона, запросов семей и других субъектов образовательного процесса основе системно-деятельностного и культурно-исторического подходов.

Под внеурочной деятельностью понимается образовательная деятельность, направленная на достижение результатов освоения основной общеобразовательной программы и осуществляемая в формах, отличных от классно-урочной. Внеурочная деятельность объединяет все, кроме учебной, виды деятельности обучающихся, в которых возможно и целесообразно решение задач их воспитания и социализации.

Сущность и основное назначение внеурочной деятельности заключается в обеспечении дополнительных условий для развития интересов, склонностей, способностей обучающихся с умственной отсталостью (интеллектуальными нарушениями), организации их свободного времени.

Внеурочная деятельность ориентирована на создание условий для: расширения опыта поведения, деятельности и общения; творческой самореализации обучающихся с умственной отсталостью (интеллектуальными нарушениями) в комфортной развивающей среде, стимулирующей возникновение личностного интереса к различным аспектам жизнедеятельности; позитивного отношения к окружающей действительности; социального становления обучающегося в процессе общения и совместной деятельности в детском сообществе, активного взаимодействия со сверстниками и педагогами; профессионального самоопределения, необходимого для успешной реализации дальнейших жизненных планов обучающихся.

Основными целями внеурочной деятельности являются создание условий для достижения обучающимися необходимого для жизни в обществе социального опыта и формирования принимаемой обществом системы ценностей, всестороннего развития и социализации каждого обучающегося с умственной отсталостью (интеллектуальными нарушениями), создание воспитывающей среды, обеспечивающей развитие социальных, интеллектуальных интересов учащихся в свободное время.

Основные задачи:

коррекция всех компонентов психофизического, интеллектуального, личностного развития обучающихся с умственной отсталостью (интеллектуальными нарушениями) с учетом их возрастных и индивидуальных особенностей;

развитие активности, самостоятельности и независимости в повседневной жизни;

развитие возможных избирательных способностей и интересов ребенка в разных видах деятельности;

формирование основ нравственного самосознания личности, умения правильно оценивать окружающее и самих себя,
формирование эстетических потребностей, ценностей и чувств;
развитие трудолюбия, способности к преодолению трудностей, целеустремлённости и настойчивости в достижении результата;
расширение представлений ребенка о мире и о себе, его социального опыта;
формирование положительного отношения к базовым общественным ценностям;
формирование умений, навыков социального общения людей;
расширение круга общения, выход обучающегося за пределы семьи и общеобразовательной организации;
развитие навыков осуществления сотрудничества с педагогами, сверстниками, родителями, старшими детьми в решении общих проблем;
укрепление доверия к другим людям;
развитие доброжелательности и эмоциональной отзывчивости, понимания других людей и сопереживания им.

Основные направления и формы организации внеурочной деятельности

К основным направлениям внеурочной деятельности относятся: коррекционно-развивающее, духовно-нравственное, спортивно-оздоровительное, общекультурное, социальное. Содержание коррекционно-развивающего направления регламентируется содержанием соответствующей области, представленной в учебном плане.

Данные направления являются содержательным ориентиром для разработки соответствующих программ. Организация вправе самостоятельно выбирать приоритетные направления внеурочной деятельности, определять организационные формы её учетом реальных условий, особенностей обучающихся, потребностей обучающихся и их родителей (законных представителей).

При этом следует учитывать, что формы, содержание внеурочной деятельности должны соответствовать общим целям, задачам и результатам воспитания. Результативность внеурочной деятельности предполагает: приобретение обучающимися с умственной отсталостью (интеллектуальными нарушениями) социального знания, формирования положительного отношения к базовым ценностям, приобретения опыта самостоятельного общественного действия.

Базовые национальные ценности российского общества: патриотизм, социальная солидарность, гражданственность, семья, здоровье, труд и творчество, наука, традиционные религии России, искусство и литература, природа, человечество.

Внеурочная деятельность объединяет все виды деятельности обучающихся (кроме учебной деятельности на уроке), в которых возможно и целесообразно решение задач их воспитания и социализации. Содержание внеурочной деятельности обучающихся с умственной отсталостью (интеллектуальными нарушениями) складывается из совокупности направлений, форм и конкретных видов деятельности. Программы могут проектироваться на основе различных видов деятельности, что, в свою очередь, позволяет создавать разные их варианты с учетом возможностей и потребностей обучающихся с умственной отсталостью (интеллектуальными нарушениями).

Виды внеурочной деятельности в рамках основных направлений, кроме коррекционно-развивающей, не закреплены в требованиях Стандарта. Для их реализации в образовательной

организации могут быть рекомендованы: игровая, досугово-развлекательная, художественное творчество, социальное творчество, трудовая, общественно-полезная, спортивно-оздоровительная, туристско-краеведческая и др.

Формы организации внеурочной деятельности разнообразны и их выбор определяется общеобразовательной организацией: экскурсии, кружки, секции, соревнования, праздники, общественно полезные практики, смотры-конкурсы, викторины, беседы, культпоходы в театр, фестивали, игры (сюжетно-ролевые, деловые и т. п), туристические походы и т. д.

В зависимости от возможностей общеобразовательной организации, особенностей окружающего социума внеурочная деятельность может осуществляться по различным схемам, в том числе:

- непосредственно в общеобразовательной организации по типу школы полного дня;
- совместно с организациями дополнительного образования детей, спортивными объектами, организациями культуры;
- в сотрудничестве с другими организациями и с участием педагогов общеобразовательной организации (комбинированная схема).

Основное преимущество реализации внеурочной деятельности непосредственно в общеобразовательной организации заключается в том, что в ней могут быть созданы все условия для полноценного пребывания обучающихся с умственной отсталостью (интеллектуальными нарушениями) в общеобразовательной организации в течение дня, содержательном единстве учебного, воспитательного и коррекционно-развивающего процессов.

При организации внеурочной деятельности обучающихся используются возможности сетевого взаимодействия (например, с участием организаций дополнительного образования детей, организаций культуры и спорта).

Внеурочная деятельность должна способствовать социальной интеграции обучающихся с умственной отсталостью (интеллектуальными нарушениями) путем организации и проведения мероприятий (воспитательных, культурно-развлекательных, спортивно-оздоровительных и иных досуговых мероприятий), в которых предусмотрена совместная деятельность обучающихся разных детей (с ограничениями здоровья и без таковых) с участием различных организаций. Виды совместной внеурочной деятельности необходимо подбирать с учетом возможностей и интересов как обучающихся с умственной отсталостью (интеллектуальными нарушениями), так и их обычно развивающихся сверстников.

В период каникул для продолжения внеурочной деятельности используются возможности организаций отдыха обучающихся и их оздоровления, тематических лагерных смен, летних школ, создаваемых на базе общеобразовательных организаций и организаций дополнительного образования детей.

Организация внеурочной деятельности предполагает, что в этой работе принимают участие все педагогические работники общеобразовательной организации (учителя-дефектологи, учителя групп продленного дня, воспитатели, учителя-логопеды, педагоги-психологи, социальные педагоги и др.), так же и медицинские работники.

В качестве организационного механизма реализации внеурочной деятельности в Организации рекомендуется использовать план внеурочной деятельности. Под планом внеурочной деятельности следует понимать нормативный документ Организации, который определяет общий объем внеурочной деятельности обучающихся с умственной отсталостью (интеллектуальными нарушениями), состав и структуру направлений внеурочной деятельности по годам обучения.

Формы и способы организации внеурочной деятельности образовательной Организации определяет самостоятельно, исходя из необходимости, обеспечить достижение планируемых

результатов реализации АООП обучающихся с умственной отсталостью (интеллектуальными нарушениями) на основании возможностей обучающихся, запросов родителей (законных представителей), а также имеющихся кадровых, материально-технических и других условий.

План внеурочной деятельности муниципального общеобразовательного учреждения «Закутчанская средняя общеобразовательная школа Вейделевского района Белгородской области» определяет состав и структуру направлений, формы организации, объём внеурочной деятельности для обучающихся на ступени начального общего образования. При отборе содержания и видов деятельности детей по каждому направлению внеурочной деятельности учтены интересы и потребности детей, пожелания родителей, опыт внеаудиторной и внеурочной деятельности педагогов.

Общая характеристика плана внеурочной деятельности

Внеурочная деятельность обучающихся организуется в целях формирования единого образовательного пространства муниципального общеобразовательного учреждения «Закутчанская средняя общеобразовательная школа Вейделевского района Белгородской области», и направлена на достижение планируемых результатов освоения основной образовательной программы начального и основного общего образования

Целью внеурочной деятельности является обеспечение достижения планируемых личностных и метапредметных результатов освоения основных образовательных программ начального и основного общего образования обучающимися, создание условий для достижения обучающимися необходимого для жизни в обществе социального опыта и формирования принимаемой обществом системы ценностей, для многогранного развития и социализации каждого школьника в свободное от учёбы время.

В качестве организационной модели внеурочной деятельности в 2020-2021 учебном году определена **оптимизационная модель**, предполагающая использование внутренних ресурсов образовательного учреждения. В её реализации принимают участие педагогические работники муниципального общеобразовательного учреждения «Закутчанская средняя общеобразовательная школа Вейделевского района Белгородской области»: учителя начальных классов, учителя-предметники.

Координирующую роль выполняет классный руководитель (учитель начальных классов), который в соответствии со своими функциями и задачами:

-взаимодействует с педагогическими работниками, а также учебно-вспомогательным персоналом общеобразовательного учреждения;

-организует в классе образовательный процесс, оптимальный для развития положительного потенциала личности обучающихся в рамках деятельности общешкольного коллектива;

-организует систему отношений через разнообразные формы воспитывающей деятельности коллектива класса, в том числе, через органы самоуправления;

-организует социально значимую, творческую деятельность обучающихся.

Внеурочная деятельность является составной частью учебно-воспитательного процесса Закутчанской средней школы и организуется по направлениям развития личности:

- **спортивно-оздоровительное,**
- **духовно-нравственное,**
- **социальное,**
- **общеинтеллектуальное,**
- **общекультурное**

Целью реализации спортивно-оздоровительного направления является формирование и развитие способностей обучающихся, необходимых для существования в современном обществе.

1. **Спортивно-оздоровительное** направление в плане внеурочной деятельности представлено:

«Я – пешеход и пассажир» по 1 часу в неделю в 1- 4 классах – основная функция данного курса заключается в обеспечении развития новых социальных ролей младшего школьника как участника дорожного движения, культуры поведения на дорогах и улицах.

Курс **«Ритмика»** по 1 часу в неделю в 1- 2 классах направлен на познание красоты, гармонии, духовного мира человека, нравственного выбора, смысла жизни, эстетического развития человека.

2. Общекультурное направление способствует развитию у учащихся способности управления культурным пространством своего существования в процессе создания и представления проектов. Данное направление представлено курсом **«Смотрю на мир глазами художника»** (1 час в неделю), в 1 – 4 классах по 1 часу в неделю, данный курс рассчитан на 4 года обучения. Курс направлен на освоение языка художественной выразительности станкового искусства (живопись, графика, скульптура), а также языка декоративно-прикладного искусства и бумажной пластики.

3. Общеинтеллектуальное направление представлено курсами

«В мире книг» (по 1 часу в 1 - 4 классах) курс направлен на формирование читательских умений и интереса к чтению книг, расширение литературно-образовательного пространства учащихся.

Курс **«Я – исследователь»** (по 1 часу во 2 -3 классах) рассчитан на трансформацию процесса развития интеллектуально творческого потенциала личности ребенка путем совершенствования его исследовательских способностей в процесс саморазвития.

«Шахматы» (по 1 часу в 1- 2 классах) способствуют улучшению внимания школьника, учат предупреждать и контролировать угрозы противника.

4. Духовно-нравственное направление представлено курсами

«Этика: азбука добра» (1- 4 классы по 1 часу в неделю). Данный курс направлен на воспитание способности к духовному развитию, нравственному самосовершенствованию, формированию первоначальных представлений о светской этике.

«Мой край - родная Белгородчина» (по 1 часу в 1,3 – 4 классах). Цель курса - формирование целостной картины мира младшего школьника, духовно-нравственное и гражданско-патриотическое развитие и воспитание личности гражданина России, жителя Белгородской области.

«Божий мир» (1- 4 класс по 1 часу в неделю). Курс направлен на изучение духовно-нравственной культуры, передаче современным детям знаний о культурных традициях России.

5. Социальное направление представлено курсами:

«Экономика – первые шаги» (1-4 классы 1 час в неделю) - курс носит пропедевтический характер и подготавливает младших школьников к изучению экономического компонента предметов «Обществознание», «География», «Технология», «История» и др.

«Моя первая экология» (3 - 4 классы по 1 часу в неделю) изучение данного курса создает условия для формирования ценностного отношения младших школьников к природе, воспитания основ экологической ответственности.

«Разговор о правильном питании» (1- 2 классы 1 час в неделю), **«Две недели в лагере здоровья»** (3 класс 1 час в неделю), **«Формула правильного питания»** (4 класс 1 час в неделю) (авторы М.М. Безруких, А.Г.Макеева, Т.А.Филиппова, 2014г.) создает условия для формирования правильного питания.

Планируемые результаты внеурочной деятельности

В результате реализации программы внеурочной деятельности должно обеспечиваться достижение обучающимися с умственной отсталостью (интеллектуальными нарушениями):

- воспитательных результатов — духовно-нравственных приобретений, которые обучающийся получил вследствие участия в той или иной деятельности (например, приобрёл, некое знание о себе и окружающих, опыт самостоятельного действия, любви к близким и уважения к окружающим, пережил и прочувствовал нечто как ценность);
- эффекта — последствия результата, того, к чему привело достижение результата (развитие обучающегося как личности, формирование его социальной компетентности, чувства патриотизма и т. д.).

Воспитательные результаты внеурочной деятельности школьников распределяются по трем уровням.

Первый уровень результатов — приобретение обучающимися с умственной отсталостью (интеллектуальными нарушениями) социальных знаний (о Родине, о ближайшем окружении и о себе, об общественных нормах, устройстве общества, социально одобряемых и не одобряемых формах поведения в обществе и т. п.), первичного понимания социальной реальности и повседневной жизни. Для достижения данного уровня результатов особое значение имеет взаимодействие обучающегося со своими учителями (в основном и дополнительном образовании) как значимыми для него носителями положительного социального знания и повседневного опыта.

Второй уровень результатов – получение опыта переживания и позитивного отношения к базовым ценностям общества (человек, семья, Отечество, природа, мир, знания, труд, культура), ценностного отношения к социальной реальности в целом.

Для достижения данного уровня результатов особое значение имеет взаимодействие обучающихся между собой на уровне класса, общеобразовательной организации, т. е. в защищённой, дружественной просоциальной среде, в которой обучающийся получает (или не получает) первое практическое подтверждение приобретённых социальных знаний, начинает их ценить (или отвергает).

Третий уровень результатов — получение обучающимися с умственной отсталостью (интеллектуальными нарушениями) начального опыта самостоятельного общественного действия, формирование социально приемлемых моделей поведения. Для достижения данного уровня результатов особое значение имеет взаимодействие обучающегося с представителями различных социальных субъектов за пределами общеобразовательной организации, в открытой общественной среде.

Достижение трех уровней результатов внеурочной деятельности увеличивает вероятность появления *эффектов* воспитания и социализации обучающихся. У обучающихся могут быть сформированы коммуникативная, этическая, социальная, гражданская компетентности и социокультурная идентичность.

Переход от одного уровня воспитательных результатов к другому должен быть последовательным, постепенным, а сроки перехода могут варьироваться в зависимости от индивидуальных возможностей и особенностей обучающихся с умственной отсталостью (интеллектуальными нарушениями).

По каждому из направлений внеурочной деятельности обучающихся с умственной отсталостью (интеллектуальными нарушениями) могут быть достигнуты определенные воспитательные результаты.

Основные личностные результаты внеурочной деятельности:

- ценностное отношение и любовь к близким, к образовательному учреждению, своему селу, городу, народу, России;
- ценностное отношение к труду и творчеству, человеку труда, трудовым достижениям России и человечества, трудолюбие;
- осознание себя как члена общества, гражданина Российской Федерации, жителя конкретного региона;
- элементарные представления об эстетических и художественных ценностях отечественной культуры.
- эмоционально-ценностное отношение к окружающей среде, необходимости ее охраны;
- уважение к истории, культуре, национальным особенностям, традициям и образу жизни других народов;
- готовность следовать этическим нормам поведения в повседневной жизни и профессиональной деятельности;
- готовность к реализации дальнейшей профессиональной траектории в соответствии с собственными интересами и возможностями;
- понимание красоты в искусстве, в окружающей действительности;
- потребности и начальные умения выражать себя в различных доступных и наиболее привлекательных видах практической, художественно-эстетической, спортивно-физкультурной деятельности;
- развитие представлений об окружающем мире в совокупности его природных и социальных компонентов;
- расширение круга общения, развитие навыков сотрудничества со взрослыми и сверстниками в разных социальных ситуациях; принятие и освоение различных социальных ролей;
- принятие и освоение различных социальных ролей, умение взаимодействовать с людьми, работать в коллективе;
- владение навыками коммуникации и принятыми ритуалами социального взаимодействия;
- способность к организации своей жизни в соответствии с представлениями о здоровом образе жизни, правах и обязанностях гражданина, нормах социального взаимодействия;
- способность ориентироваться в окружающем мире, выбирать целевые и смысловые установки в своих действиях и поступках, принимать элементарные решения;
- способность организовывать свою деятельность, определять ее цели и задачи, выбирать средства реализации цели и применять их на практике, оценивать достигнутые результаты;
- мотивация к самореализации в социальном творчестве, познавательной и практической, общественно полезной деятельности.

Ожидаемые результаты:

- развитие индивидуальности каждого ребёнка в процессе самоопределения в системе внеурочной деятельности;
- приобретение школьником социальных знаний (об общественных нормах, об устройстве общества, о социально одобряемых и неодобряемых формах поведения в обществе и т.п.), понимания социальной реальности и повседневной жизни;

- формирование позитивных отношений школьника к базовым ценностям общества (человек, семья, Отечество, природа, мир, знания, труд, культура), ценностного отношения к социальной реальности в целом;
- воспитание уважительного отношения к своему городу, школе;
- получение школьником опыта самостоятельного социального действия;
- формирования коммуникативной, этической, социальной, гражданской компетентности школьников;
- воспитание у детей толерантности, навыков здорового образа жизни;
- формирование чувства гражданственности и патриотизма, правовой культуры, осознанного отношения к профессиональному самоопределению;

3. Организационный раздел

3.1. Учебный план

Часть базисного учебного плана, формируемая участниками образовательных отношений, обеспечивает реализацию особых (специфических) образовательных потребностей, характерных для данной группы обучающихся, а также индивидуальных потребностей каждого обучающегося.

Таким образом, часть учебного плана, формируемая участниками образовательных отношений, предусматривает:

учебные занятия, обеспечивающие различные интересы обучающихся, в том числе этнокультурные;

увеличение учебных часов, отводимых на изучение отдельных учебных предметов обязательной части;

введение учебных курсов, обеспечивающих удовлетворение особых образовательных потребностей обучающихся с умственной отсталостью (интеллектуальными нарушениями) и необходимую коррекцию недостатков в психическом и (или) физическом развитии;

введение учебных курсов для факультативного изучения отдельных учебных предметов.

Содержание **коррекционно-развивающей области** учебного плана представлено коррекционными занятиями (психокоррекционными) и ритмикой в младших классах. Всего на коррекционно-развивающую область отводится 6 часов в неделю, количество часов отводимых на коррекционно-развивающие занятия варьируется образовательным учреждением, в зависимости от наличия специалистов.

Выбор коррекционных индивидуальных и групповых занятий, их количественное соотношение может осуществляться общеобразовательной организацией самостоятельно, исходя из психофизических особенностей обучающихся с умственной отсталостью на основании рекомендаций психолого-медико-педагогической комиссии и индивидуальной программы реабилитации инвалида. Время, отведенное на реализацию коррекционно-развивающей области, не учитывается при определении максимально допустимой недельной нагрузки, но учитывается при определении объемов финансирования.

Организация занятий по направлениям **внеурочной деятельности** (нравственное, социальное, общекультурное, спортивно-оздоровительное) является неотъемлемой частью образовательного процесса в общеобразовательной организации. Образовательные организации предоставляют обучающимся возможность выбора широкого спектра занятий, направленных на их развитие.

Выбор направлений внеурочной деятельности и распределение на них часов самостоятельно осуществляется общеобразовательной организацией в рамках общего количества часов, предусмотренных примерным учебным планом (4 часа).

Чередование учебной и внеурочной деятельности в рамках реализации АООП определяет образовательная организация.

Для развития потенциала тех обучающихся с умственной отсталостью (интеллектуальными нарушениями), которые в силу особенностей своего психофизического развития испытывают трудности в усвоении отдельных учебных предметов, могут разрабатываться с участием их родителей (законных представителей) индивидуальные учебные планы, в рамках которых формируются индивидуальные учебные программы (содержание дисциплин, курсов, модулей, темп и формы образования), реализация индивидуальных учебных планов.

В 2020-2021 учебном году в МОУ «Закутчанская СОШ» по АООП начального общего образования обучается 1 учащийся.

**Список детей со статусом ОБЗ,
посещающих МОУ «Закутчанская СОШ», 2020-2021 учебный год.**

№ п/п	Ф.И.О.	Дата рождения	Программа	Класс/ группа	Форма обучения
1.	Гнатишин Михаил Александрович	30.11.2011	Адаптированная основная образовательная программа для обучающихся с умственной отсталостью (интеллектуальными нарушениями), 1 вариант (инклюзивное обучение)	3	очная

**Примерный годовой учебный план общего образования
обучающихся с умственной отсталостью (интеллектуальными нарушениями):
I-IV классы**

Предметные области	Классы Учебные предметы	Количество часов в год				Всего
		I	II	III	IV	
Обязательная часть						
1. Язык и речевая практика	1.1.Русский язык	99	102	102	102	405
	1.2.Чтение	99	136	136	136	507
	1.3.Речевая практика	66	68	68	68	270
2. Математика	2.1.Математика	99	136	136	136	507
3. Естествознание	3.1.Мир природы и человека	66	34	34	34	168
4. Искусство	4.1. Музыка	66	34	34	34	168
	4.2. Изобразительное искусство	33	34	34	34	135
5. Физическая культура	5.1. Физическая культура	99	102	102	102	405
6. Технологии	6.1. Ручной труд	66	34	34	34	168
Итого		693	680	680	680	2733
<i>Часть, формируемая участниками образовательных отношений</i>		-	102	102	102	306
Максимально допустимая годовая нагрузка (при 5-дневной учебной неделе)		693	782	782	782	3039
Коррекционно-развивающая область (коррекционные занятия и ритмика):		198	204	204	204	810
Внеурочная деятельность		132	136	136	136	540
Всего к финансированию		1023	1122	1112	1122	4389

**Примерный недельный учебный план общего образования обучающихся с умственной отсталостью (интеллектуальными нарушениями):
I-IV классы**

Предметные области	Классы Учебные предметы	Количество часов в год				Всего
		I	II	III	IV	
Обязательная часть						
1. Язык и речевая практика	1.1.Русский язык	3	3	3	3	12
	1.2.Чтение	3	4	4	4	15
	1.3.Речевая практика	2	2	2	2	8
2. Математика	2.1.Математика	3	4	4	4	15
3. Естествознание	3.1.Мир природы и человека	2	1	1	1	5
4. Искусство	4.1. Музыка	2	1	1	1	5
	4.2. Изобразительное искусство	1	1	1	1	4
5. Физическая культура	5.1. Физическая культура	3	3	3	3	12
6. Технологии	6.1. Ручной труд	2	1	1	1	5
Итого		21	20	20	20	81
Часть, формируемая участниками образовательных отношений		-	3	3	3	9
1. Язык и речевая практика	1.1.Русский язык			1	1	2
6. Технологии	6.1. Ручной труд			1	1	2
Максимально допустимая годовая нагрузка (при 5-дневной учебной неделе)		21	23	23	23	90
Коррекционно-развивающая область (коррекционные занятия и ритмика):		6	6	6	6	24
Внеурочная деятельность		4	4	4	4	16
Всего к финансированию		31	33	33	33	130

**Индивидуальный учебный план
для организации инклюзивного обучения ученика 3 класса
Гнатишина Михаила Александровича**

по АООП для детей с умственной отсталостью (интеллектуальными нарушениями)

на 2020-2021 учебный год.

Предметные области	Учебные предметы	Кол-во часов в неделю
Обязательная часть		
1. Язык и речевая практика	1.1.Русский язык	5
	1.2.Чтение	4
	1.3.Речевая практика	2
2. Математика	2.1.Математика	4
3. Естествознание	3.1.Мир природы и человека	1
4. Искусство	4.1. Музыка	1
	4.2. Изобразительное искусство	1
5. Физическая культура	5.1. Физическая культура	3
6. Технологии	6.1. Ручной труд	2
Итого		23
Коррекционно-развивающая область		
Коррекционно-развивающие занятия с педагогом-психологом		5
Коррекционно-развивающие занятия с логопедом		1
Внеурочная деятельность		4

РАСПИСАНИЕ

учебных занятий на 2020 - 2021 учебный год с учеником 3 класса

Гнатишиным Михаилом Александровичем.

Дни недели	Предметы	Ф.И.О. учителя	Время проведения
Понедельник	Русский язык	Костенко Н.И.	9.00 – 9.45
	Математика	Костенко Н.И.	10.05 – 10.50
	Физическая культура	Поляков Н.А.	11.00 – 11.45
	Чтение	Костенко Н.И.	11.55. - 12.40
	Правильное питание	Закутская Л.В.	13.00 – 13.45
	Божий мир	Пелецкая Т.Б.	13.55-14.40
	Коррекционное логопедическое занятие	Новикова О.М.	14.50 – 15.35
Вторник	Русский язык	Костенко Н.И.	9.00 – 9.45
	Математика	Костенко Н.И.	10.05. – 10.50
	Речевая практика	Боженко Л.Н.	11.00.- 11.45
	Мир природы	Костенко Н.И.	11.55.-12.40
	Изобразительное искусство	Костенко Н.И.	13.00 – 13.45
	Самоподготовка	Костенко Н.И.	13. 55 – 14.40
	Коррекционно – развивающее занятие «Развитие развитие познавательной деятельности»	Боженко Л.Н.	14.50 – 15. 35
Среда	Русский язык	Костенко Н.И.	9.00 – 9.45
	Математика	Костенко Н.И.	10.05. – 10.50
	Чтение	Костенко Н.И.	11.00.- 11.45
	Технология	Костенко Н.И.	11.55.-12.40
	Коррекционно-развивающее занятие «Развитие психических процессов»	Боженко Л.Н.	13.00 – 13.45
	Я – пешеход	Петрова Н.А.	13. 55 – 14.40
	Коррекционно-развивающее	Боженко Л.Н.	14.50 – 15. 35

	занятие «Этот разноцветный мир»		
Четверг	Русский язык	Костенко Н.И.	9.00 – 9.45
	Математика	Костенко Н.И.	10.05 – 10.50
	Физическая культура	Поляков Н.А.	11.00 – 11.45
	Коррекционно-развивающее занятие «Развитие психомоторики и сенсорных процессов»	Боженко Л.Н.	11.55-12.40.
	Чтение	Костенко Н.И.	13.00 – 13.45
	Физическая культура	Поляков Н.А.	13.55 -14.40
	Коррекционно-развивающее занятие «Страна мастеров»	Боженко Л.Н.	14.50 -15.35.
Пятница	Русский язык	Костенко Н.И.	9.00 – 9.45
	Чтение	Костенко Н.И.	10.05 – 10.50
	Мир природы	Костенко Н.И.	11.00-11.45
	Речевая практика	Боженко Л.Н.	11.55. – 12.40
	Музыка	Боженко Л.Н.	13.00. – 13.45
	Смотрю на мир глазами художника	Прокопенко И.А.	13.55.-14.40
	Класный час	Костенко Н.И.	14.50- 15.35

Календарный учебный график.

Календарный учебный график реализации образовательной программы составляется в соответствии с Федеральным законом «Об образовании в РФ».

Продолжительность учебного года:

1-ый класс – 33 учебные недели + 1 неделя проведения годовой промежуточной аттестации;

2 – 8,10 -е классы – 34 учебные недели +1 неделя проведение годовой промежуточной аттестации с аттестационными испытаниями;

9, 11-е классы – 34 учебные недели (без учёта государственной итоговой аттестации);

Начало учебного года – 1 сентября 2020 года

Окончание учебного года для 1-х, 9-х и 11-х классов – 25 мая 2021 года и для 2- 8, 10-х классов 31 мая 2021 года (дата окончания для 9 и 11 классов предварительная, возможно изменение с учётом утверждённого расписания государственной итоговой аттестации за уровни основного общего и среднего общего образования).

Продолжительность учебных четвертей:

1-й класс

Четверти	Дата		Продолжительность (количество учебных недель)
	Начало четверти	Окончание четверти	
1 четверть	01 сентября 2020 г.	25 октября 2020 г.	8 недель
2 четверть	05 ноября 2020 г.	27 декабря 2020 г.	7 недель 2 дня
3 четверть	11 января 2021 г. (дополнительные каникулы с 15 февраля по 21 февраля 2021 г.)	19 марта 2021 г.	9 недель
4 четверть	29 марта 2020 г	25 мая 2021 г.	8 недель 3 дня
			33 недели

2-8, - е классы

Четверти	Дата		Продолжительность (количество учебных недель)
	Начало четверти	Окончание четверти	
1 четверть	01 сентября 2020 г.	25 октября 2020 г.	8 недель
2 четверть	05 ноября 2020 г.	27 декабря 2020 г.	7 недель 2 дня
3 четверть	11 января 2021 г.	19 марта 2021 г.	10 недель
4 четверть	29 марта 2021 г.	31 мая 2021 г.	9 недель 1 день
			34 недели

Продолжительность учебной недели:

1 - 4 классы – 5 дней

5 - 11 классы – 5 дней

Сменность занятий – 1 смена

Продолжительность каникул в течение учебного года:

	Дата начала каникул	Дата окончания каникул	Продолжительность в днях
Осенние	26 октября 2020 г.	03 ноября 2020 г.	8 дней
Зимние	28 декабря 2020 г.	10 января 2021 г.	14 дней
Весенние	22 марта 2021 г.	28 марта 2021 г.	7 дней
Дополнительные каникулы для 1 класса	15 февраля 2021 г.	21 февраля 2021 г.	7 дней
Летние 1-е классы	26 мая 2020 г.	31 августа 2020 г.	98 дней
Летние 2-8, 10-е классы	1 июня 2020 г.	31 августа 2020 г.	92 дня

Организация коррекционно-развивающих занятий.

В 3 классе инклюзивно обучаются дети по адаптированным образовательным программам, в соответствии с их учебным планом на внеурочную деятельность отведено 4 часа в неделю, на коррекционно-развивающие занятия - 6 часов (занятия с педагогом-психологом и логопедом). Направленность занятий была выбрана с учётом индивидуальных особенностей ребёнка, рекомендаций педагогов и пожелания родителей.

Коррекционно-развивающие занятия при организации инклюзивного обучения ученика 3 класса Гнатишина Михаила Александровича

по АООП для детей с умственной отсталостью (интеллектуальными нарушениями)

на 2020-2021 учебный год.

Направления	Программы коррекционно-развивающей области	3 класс
Развитие моторики, тактильно-двигательного зрительного, слухового восприятия, восприятия времени и пространства	«Развитие психомоторики и сенсорных процессов»	1
Формирование и развитие учебных, социальных и познавательных навыков, устойчивой учебной мотивации	«Развитие познавательной деятельности»	1
Коррекция психических процессов: внимания, памяти, воображения, пространственных представлений	«Развитие психических процессов	1
Снижение психоэмоционального напряжения, коррекция настроения, формирование навыков самосознания, самооценки, развитие коммуникативных умений	Развитие эмоционально-волевой и личностной сферы «Этот разноцветный мир»	1
Развитие творческих способностей, воображения, фантазии, пространственного мышления, воспитание интереса к культуре и искусству, совершенствование эстетических взглядов, развитие сенсорных и моторных навыков.	«Страна мастеров»	1
Развитие звуковой стороны речи. Формирование полноценных представлений о звуковом составе слова на базе развития фонематических процессов и навыков анализа и синтеза слогозвукового состава слова. Развитие лексического запаса и грамматического строя речи, формирование связной речи.	Коррекционные логопедические занятия.	1
Всего		6
Итого за год		204

**Внеурочная деятельность
для организации инклюзивного обучения ученика 3 класса**

Гнатишина Михаила Александровича

по АООП для детей с умственной отсталостью (интеллектуальными нарушениями)
на 2020-2021 учебный год.

Направления	Программы внеурочной деятельности	3 класс
Спортивно-оздоровительное	«Я – пешеход и пассажир»	1
Социальное направление	«Разговор о правильном питании»	1
Общекультурное направление	«Смотрю на мир глазами художника» «Божий мир»	1
Всего		4
Итого за год		136

**3.2. Система условий реализации адаптированной основной
общеобразовательной программы
НОО обучающихся с легкой умственной отсталостью
(интеллектуальными нарушениями)**

Кадровые условия

Требования к кадровым условиям реализации АООП НОО включают:

- укомплектованность школы педагогическими, руководящими и иными работниками;
- уровень квалификации педагогических и иных работников школы;
- непрерывность профессионального развития педагогических работников.

Организация, реализующая АООП для обучающихся с умственной отсталостью (интеллектуальными нарушениями), укомплектована педагогическими, руководящими и иными работниками, имеющими профессиональную подготовку соответствующего уровня и направленности.

МОУ «Закутчанская СОШ» укомплектована кадрами, имеющими необходимую квалификацию для решения задач, определённых АООП НОО.

Финансовые условия реализации адаптированной основной общеобразовательной программы

Финансовое обеспечение реализации АООП для обучающихся с умственной отсталостью (интеллектуальными нарушениями) опирается на исполнение расходных обязательств, обеспечивающих конституционное право граждан на общедоступное получение бесплатного общего образования. Объём действующих расходных обязательств отражается в задании учредителя по оказанию государственных (муниципальных) образовательных услуг в соответствии с требованиями общего образования.

Финансово-экономическое обеспечение образования осуществляется на основании на п.2 ст. 99 ФЗ «Об образовании в Российской Федерации».

Финансовые условия реализации АООП обеспечивают возможность исполнения требований ; обеспечивают реализацию обязательной части адаптированной программы и части, формируемой участниками образовательного процесса вне зависимости от количества учебных дней в неделю.

Финансирование реализации АООП для обучающихся с умственной отсталостью (интеллектуальными нарушениями) осуществляется в объеме не ниже установленных нормативов финансирования государственного образовательного учреждения.

Образовательная организация вправе привлекать в порядке, установленном законодательством Российской Федерации в области образования дополнительные финансовые средства за счет:

- предоставления платных дополнительных образовательных и иных предусмотренных уставом образовательной организации услуг;
- добровольных пожертвований и целевых взносов физических и (или) юридических лиц.

Материально-технические условия

Материально-техническое обеспечение начального общего образования обучающихся с умственной отсталостью отвечает не только общим, но и их особым образовательным потребностям. В связи с этим в структуре материально-технического обеспечения процесса образования отражена специфика требований к:

- организации пространства, в котором обучается ребёнок;
- техническим средствам обучения обучающихся

Требования к организации пространства

В МОУ «Закутчанская СОШ» имеются учебные классы, кабинет для проведения занятий с педагогом-психологом, отвечающие задачам программы коррекционной работы и задачам психолого-педагогического сопровождения обучающегося.

Для обучающихся с умственной отсталостью создано доступное пространство, которое позволяет воспринимать максимальное количество сведений через аудио-визуализированные источники, а именно удобно расположенные и доступные стенды с представленным на них наглядным материалом о внутришкольных правилах поведения, правилах безопасности, режиме функционирования школы, расписании уроков, последних событиях в школе, ближайших планах, внутришкольных детских организациях.

Организация рабочего пространства обучающегося в классе предполагает выбор парты и партнера. При реализации АООП НОО обеспечено обучающемуся возможность постоянно находиться в зоне внимания педагога.

Требования к техническим средствам обучения

Технические средства обучения (включая компьютерные инструменты обучения) дают возможность удовлетворить особые образовательные потребности обучающихся с умственной отсталостью, способствуют мотивации учебной деятельности, развивают познавательную активность обучающихся. К техническим средствам обучения обучающихся, ориентированным на их особые образовательные потребности, относятся: компьютеры с колонками и выходом в Internet, принтер, сканер, мультимедийные проекторы с экранами.

Требования к информационно-методическому обеспечению образовательного процесса включают:

1. Необходимую нормативно-правовую базу образования обучающихся с умственной отсталостью.
2. Характеристики предполагаемых информационных связей участников образовательных отношений.
3. Получения доступа к информационным ресурсам, различными способами, в том числе к электронным образовательным ресурсам, размещенным в федеральных и региональных базах данных.

Программно - методическое обеспечение МОУ «Закутчанская средняя общеобразовательная школа Вейделевского района Белгородской области» на 2020-2021 учебный год.

Учебный предмет	Программа	Учебники
Русский язык	Программы подготовительного и 1-4 классов коррекционных образовательных учреждений VIII вида / под ред. В.В. Воронковой. – М.: Просвещение, 2017. – 192 с.	Учебник «Русский язык» 3 класс: учеб. для общеобразоват. организаций, реализующих адапт. основные общеобразоват. программы/А.К.Аксёнова, Э.В.Якубовская. – М.: Просвещение, 2018. – 237 с.
Чтение	Программы подготовительного и 1-4 классов коррекционных образовательных учреждений VIII вида / под ред. В.В. Воронковой. – М.: Просвещение, 2017. – 192 с.	Учебник «Чтение» 3 класс: учеб. для общеобразоват. организаций, реализующих адапт. основные общеобразоват. программы/ С.Ю.Ильина – 5-е изд. – М.: Просвещение, 2018.- 118 с.
Речевая практика	Программы подготовительного и 1-4 классов коррекционных образовательных учреждений VIII вида / под ред. В.В. Воронковой. – М.: Просвещение, 2017 – 192 с.	Устная речь. 3 класс учеб. для общеобразоват. организаций, реализующих адапт. основные общеобразоват. программы/ С.В.Комарова – 4-е изд. – М.: Просвещение, 2017.

Математика	Программы подготовительного и 1-4 классов коррекционных образовательных учреждений VIII вида / под ред. В.В. Воронковой. – М.: Просвещение, 2017 – 192 с.	Учебник «Математика» 3 класс: учеб. для общеобразоват. организаций, реализующих адапт. основные общеобразоват. Программы/В.В.Эк. – М.: Просвещение, 2018. – 215 с.
Мир природы и человека	Программы подготовительного и 1-4 классов коррекционных образовательных учреждений VIII вида / под ред. В.В. Воронковой. – М.: Просвещение, 2017. – 192 с.	Учебник «Мир природы» 3 класс: учеб. для общеобразоват. организаций, реализующих адапт. основные общеобразоват. Программы/С.В.Кудрина – М.: Гуманитар. изд. центр ВЛАДОС, 2017 г. – 111 с.
Ручной труд	Программы подготовительного и 1-4 классов коррекционных образовательных учреждений VIII вида / под ред. В.В. Воронковой. – М.: Просвещение, 2017. – 192 с.	Ручной труд. 3 класс. учеб. для общеобразоват. организаций, реализующих адапт. основные общеобразоват. Программы/Л.А.Кузнецова Просвещение, 2017.

Ресурсное обеспечение внеурочной деятельности.

1. Факультатив «Я – пешеход и пассажир».

Сборник программ внеурочной деятельности /Начальная школа XXI века. Под редакцией Н.Ф. Виноградовой /Москва Издательский дом «Вентана-Граф» 2019, 4 года

2. Факультатив «Разговор о правильном питании», «Формула правильного питания»

Авторы программы М.М. Безруких, А.Г.Макеева, Т.А.Филиппова, 2018г.

3. Кружок «В мире книг» Автор: Л.А. Ефросинина М.: Вентана - Граф, 2019 г., 4 года

4. Кружок «Смотрю на мир глазами художника»

Под ред. В.А.Горского. М: Просвещение, 2020. Авторская программа Е.И. Коротеева, 4