

Рассмотрен

на заседании педагогического совета  
муниципального общеобразовательного  
учреждения «Закутчанская средняя  
общеобразовательная школа  
Вейделевского района Белгородской области»  
Протокол № 4 от 14.03 2022 года

Утверждаю  
Директор школы  
Е.М. Решетняк  
приказ № 40 от 15.03 2022 года



**Отчет**  
**по результатам самообследования**  
**муниципального общеобразовательного учреждения**  
**«Закутчанская средняя общеобразовательная школа**  
**Вейделевского района Белгородской области»**  
**за 2021 год**

Отчет направлен в управление образования  
администрации Вейделевского района  
«10» 04 2022 года  
Директор МОУ «Закутчанская СОШ»:  
Е.М. Решетняк Е.М.Решетняк

Отчет принят управлением образования  
администрации Вейделевского района  
«10» 04 2022 года  
Начальник управления образования  
администрации Вейделевского района:  
С.А. Масютенко



# **СОДЕРЖАНИЕ**

## **Аналитическая часть**

- I. Оценка образовательной деятельности МОУ «Закутчанская СОШ»
- II. Оценка системы управления организацией
- III. Оценка организации образовательной деятельности
- IV. Оценка содержания и качества подготовки обучающихся
- V. Оценка востребованности выпускников
- VI. Оценка качества кадрового обеспечения
- VII. Оценка качества учебно-методического обеспечения
- VIII. Оценка качества библиотечно-информационного обеспечения
- IX. Оценка качества материально-технической базы
- X. Функционирование внутренней системы оценки качества образования

**Результаты анализа показателей деятельности общеобразовательной организации, подлежащей самообследованию в 2021 году**

## Общие сведения

### *Краткая историческая справка*

Закутчанская средняя школа была основана в 1974 году. Школа находится в типовом здании, рассчитана на 160 учащихся, построенном в 1974 году, общей площадью 2554 м<sup>2</sup>.

В 2019 году Закутчанской средней школе исполнилось 45 лет. За эти годы из ее стен вышли 930 выпускников, которые теперь трудятся в разных уголках нашей огромной страны. В 2015 году проведён капитальный ремонт школы.

Основной целью самообследования муниципального общеобразовательного учреждения «Закутчанская средняя общеобразовательная школа Вейделевского района Белгородской области» является аналитическое обоснование планирования работы в предстоящем году на основе определенных факторов и условий, повлиявших на результаты деятельности в 2021 году.

В 2021 году перед общеобразовательным учреждением стояли следующие задачи:

1. Создать образовательную среду, обеспечивающую воспитание нравственной личности, готовой к творческой, исследовательской, проектной деятельности в различных областях фундаментальных наук через доступность образования и повышение его качества в соответствии с федеральными государственными образовательными стандартами и социальным заказом.
2. Создать условия для достижения образовательных целей на уровнях основного и среднего общего образования.
3. Создать условия для достижения образовательных целей в основной школе в связи с реализацией АООП для детей с умственной отсталостью (интеллектуальными нарушениями), вариант 1, обучающихся в 4, 7, 8 классах.
4. Продолжить работу по сохранению и укреплению здоровья обучающихся, совершенствовать здоровьесберегающую инфраструктуру школы.
5. Создать условия для повышения квалификации педагогов. Способствовать повышению профессиональных компетенций педагогов, необходимых для реализации ФГОС.
6. Обеспечить информационное и методическое сопровождение педагогов в связи с изменениями в государственной итоговой аттестации обучающихся.
7. Совершенствовать работу по духовно-нравственному развитию и социализации личности.
8. Продолжить укрепление материально-технической базы школы в соответствии с требованиями ФГОС, а также в целях обеспечения сохранности здоровья и безопасности всех участников учебного процесса, доступности образовательного учреждения для лиц с ограниченными возможностями здоровья.
9. Продолжить реализацию бережливых технологий.
10. Принять участие в реализации проекта «Доброжелательная школа» и «Школа

ПОЛНОГО ДНЯ».

## Аналитическая часть

### I. Оценка образовательной деятельности

Образовательная деятельность общеобразовательного учреждения в 2021 году осуществлялась в соответствии с *организационно-правовыми документами*, образовательными программами и приложениями к ним (учебными планами, календарным учебным графиком, рабочими программами учебных предметов, курсов, дисциплин).

Ведущим направлением деятельности школы является физкультурно-оздоровительная и спортивно-массовая работа.

В 2018-2021 годах школа стала:

- победителем в номинации «Качество образования» по итогам развития системы образования Вейделевского района за 2017-2018 учебный год;
- лауреат в номинации «Организация спортивно- массовой работы» по итогам развития системы образования Вейделевского района за 2017-2018 учебный год;
- первое место в комплексном зачёте районной 60 Спартакиады школьников ( приказ от 29.05.2018 года № 359);
- 2-е место в номинации « Лучшее предприятие, организация, учреждение района ( по направлениям деятельности)» в районном конкурсе на звание « Самый благоустроенный населённый пункт района», «Лучшая улица», «Лучший многоквартирный дом», «Лучший дом в частном секторе», «Лучшее предприятие, организация, учреждение района (по направлениям деятельности)» за 2018 год,
- 1- е место в номинации «Лучшее новогоднее оформление школы» в районном смотре-конкурсе на лучшее художественное оформление зданий, строений, сооружений. Частных домовладений и прилегающих к ним территорий к Новому 2019 году и Рождеству Христову;
- победителем в номинации «Здоровое поколение» по итогам развития системы образования Вейделевского района за 2018-2019 учебный год;
- 2-е место в номинации « Лучшее предприятие, организация, учреждение района ( по направлениям деятельности)» в районном конкурсе на звание « Самый благоустроенный населённый пункт района», «Лучшая улица», «Лучший многоквартирный дом», «Лучший дом в частном секторе», «Лучшее предприятие, организация, учреждение района (по направлениям деятельности)» за 2019 год,
- 1- е место в номинации «Лучшее новогоднее оформление школы» в районном смотре-конкурсе на лучшее художественное оформление зданий, строений, сооружений. Частных домовладений и прилегающих к ним территорий к Новому 2020 году и Рождеству Христову.
- победитель в номинации «Организация спортивно- массовой работы» по итогам развития системы образования Вейделевского района в 2019-2020 учебном году;

Организационно-правовое обеспечение образовательной деятельности  
Полное наименование образовательного учреждения в соответствии с уставом  
муниципальное общеобразовательное учреждение "Закутчанская средняя  
общеобразовательная школа Вейделевского района Белгородской области"

Адрес: юридический 309731 Белгородская область Вейделевский район с.Закутское,  
ул.Садовая, 2

Фактический 309731 Белгородская область Вейделевский район с.Закутское,  
ул.Садовая, 2

Телефон 8-47-237-52-1-73

Факс 8-47-237-52-1-73

e-mail [zakutskoe@mail.ru](mailto:zakutskoe@mail.ru)

Учредитель Учреждения является муниципальное образование – Муниципальный  
район «Вейделевский район»

Функции и полномочия Учредителя осуществляются Управление образования  
администрации Вейделевского района

Юридический и фактический адрес Учредителя: 309720, Российская Федерация,  
Белгородская область, п. Вейделевка, ул. Центральная,43а.

Устав утверждён приказом Управления образования администрации Вейделевского  
района от 21 декабря 2015 года № 749(изменения и дополнения в устав утверждён  
приказом Управления образования администрации Вейделевского района от 15 мая  
2018 года № 314)

Свидетельство о постановке на учет юридического лица в налоговом органе  
Серия 31, №000676022, дата постановки 10 октября 2000 года, ИНН 3105002459

Свидетельство о внесении записи в Единый государственный реестр юридических  
лиц Серия 31, №002203630, дата 20 декабря 2012 года, выдана межрайонной  
инспекцией Федеральной налоговой службы №3по Белгородской области, ОГРН  
1023102157528

Лицензия на право ведения образовательной деятельности серия 31ЛО1, номер  
0000187, дата 20 декабря 2012 года, выдана Департаментом образования, культуры  
и молодежной политики Белгородской области Свидетельство о  
государственной аккредитации серия ОП, номер 002470, дата выдачи 15 июня  
2012года ,действительно по 28 марта 2024 года, выдано Департаментом  
образования, культуры и молодёжной политики Белгородской области

Сведения об аккредитации (год прохождения последней аккредитации, дата и номер  
приказа о признании ОУ аккредитованным). Последняя аккредитация была пройдена в  
2012 году, приказ от 28.03.2012 года № 98

Программа развития «Школа для всех» МОУ «Закутчанская средняя общеобразовательная школа Вейделевского района Белгородской области» разработана на период с 2020 по 2025 год ( утверждена приказом по школе № 64 от 28.08.2020 года.

Образовательная программа разработана в 2021 году с последовательным переходом на ФГОС СОО.

В МОУ «Закутчанская СОШ» согласно лицензии на право ведения образовательной деятельности установлены следующие уровни общего образования: начальное общее образование; основное общее образование; среднее общее образование. По уровням общего образования реализуются основные образовательные программы: образовательная программа начального общего образования (ФГОС НОО), образовательные программы основного общего образования (ФГОС ООО ), образовательная программа среднего общего образования (ФК ГОС СОО), АООП для детей с умственной отсталостью (интеллектуальными нарушениями), вариант 1, обучающихся в 4,7,8 классах.

Предоставление общего образования с выполнением требований федеральных государственных стандартов осуществлялось в 2020-2021 учебном году (2 полугодие) в следующих формах:

Уровень образования	Кол-во обуч-ся	Очная форма	Обучение на дому
Начальное общее образование	46	46\1 инклюзивное	0
Основное общее образование	70	70\2 инклюзивное	0
Среднее общее образование	14	14	0
Итого:	130	130\3 инклюзивное	0

осуществляется в 2021-2022 учебном году (1 полугодие) в следующих формах:

Уровень образования	Кол-во обуч-ся	Очная форма	Обучение на дому
Начальное общее образование	35	35\1 инклюзивное	0
Основное общее образование	75	75\2 инклюзивное	0
Среднее общее образование	10	10	0
Итого:	120	120\3 инклюзивное	0

Школой обеспечено право на получение образования детям из семей, относящимся к разным социальным категориям:

Показатель	2021 год	
	Кол-во	%
Количество обучающихся в школе, всего, из них	130	100
Дети из полных семей	115	89
Дети из неполных семей	15	11
Дети из многодетных семей	41	32
Дети из социально незащищённых семей	0	0
Дети, находящиеся под опекой	0	0
Дети-сироты	0	0
Дети-инвалиды	2	1,5

По итогам анкетирования родителей по теме «Удовлетворённость образовательным процессом в школе» 86,61 % опрошенных высказали положительное мнение.

**Выводы:** учреждение функционировало в соответствии с лицензией на право осуществления образовательной деятельности, свидетельством об аккредитации, успешно реализовывало образовательные программы. В течение учебного года были обеспечены равные возможности для всех граждан в получении качественного образования в соответствии с социальным заказом.

**Задачи:** продолжить обеспечение общедоступного, качественного, вариативного образования.

## **II. Оценка системы управления организацией**

### ***Организационная структура управления учреждением. Реализация принципов единоначалия и коллегиальности***

Управление МОУ «Закутчанская СОШ» осуществляется в соответствии с действующим законодательством, Уставом школы, представляя собой комплекс взаимодействия четырех уровней и строится на принципах единоначалия и коллегиальности:

- директор, коллегиальные органы управления. На этом уровне определялись стратегические направления развития, ставились приоритетные цели и задачи, принимались новые управленческие решения;
- заместители директора, руководители МО. На этом уровне осуществлялись



тактические действия, обеспечивалась организация деятельности субъектов третьего и четвертого уровней по выполнению поставленных задач, а также текущий контроль образовательного процесса;

- учителя-предметники, классные руководители – обеспечивали уровень образовательного процесса. На основе данных контроля и анализа осуществлялось регулирование и корректировка хода образовательного процесса;

- учащиеся, органы общешкольного ученического самоуправления. Уровень носил исполнительский характер.

Коллегиальными органами управления являлись Общее собрание работников, Управляющий совет, Педагогический совет. В 2021 году их работа выстраивалась в соответствии с функциями, определёнными Уставом школы (<http://zakvn.ucoz.ru/2015-2016/ustav-2015.pdf>).

В школе созданы Совет старшеклассников, Совет родителей, действует профессиональный союз работников учреждения. Они не являются коллегиальными органами управления и осуществляют свою деятельность на основании Положений о них.

В 2021 году в школе продолжена работа по внедрению в деятельность образовательного учреждения бережливых технологий и реализации проектов по улучшению процессов. За анализируемый период стандартизированы следующие процессы:

- «Оптимизация рабочего пространства по системе «5С»;

- «Оптимизация процесса анализа результатов административной контрольной работы в МОУ «Закутчанская средняя общеобразовательная школа».

С 1 сентября 2019 года коллектив общеобразовательного учреждения включился в реализацию региональной стратегии «Доброжелательная школа» и перешла на режим работы «Школа полного дня».

Первая половина дня - уроки согласно учебному плану, динамические перемены, интерактивные перемены.

Вторая - развивающий блок, включающий занятия внеурочной деятельности, неаудиторной занятости, дополнительного образования, самоподготовки, занятия на свежем воздухе.

Коллектив школы участвовал в региональном проекте « Внедрение бережливых технологий в деятельность общеобразовательных организаций Белгородской области», в проекте разработанном ОГАОУ ДПО «Белгородский институт развития образования» «Создание системы сопровождения учащихся общеобразовательных организаций Белгородской области, испытывающих трудности с освоением основной образовательной программы в обучении ( «К успеху вместе»), в муниципальных проектах «Проектория успеха», «Доброжелательный Интернет» .

**Выводы:** действующая структура управления школой соответствует функциональным задачам образовательного учреждения и его Уставу, позволяет реализовывать образовательные программы всех уровней и направлена на создание условий, обеспечивающих активность деятельности каждого участника образовательного процесса, поддержание атмосферы сотрудничества.

Ведущим принципом управления является согласование интересов субъектов образовательного процесса на основе открытости образовательного учреждения и ответственности всех субъектов образовательного процесса за его результаты.

**Задачи:** в 2022 году продолжить обеспечение условий для устойчивого функционирования школы на основе сформированной структуры управления образовательным учреждением.

### III. Оценка организации образовательной деятельности

В 2021 учебном году в режиме реализации федерального государственного образовательного стандарта начального общего образования, основного общего образования и среднего общего образования. Все три ступени работают по ФГОС.

В соответствии с социальным заказом в Учреждении обеспечено профильное обучение в 10-11 классах по следующим профилям:

- гуманитарный профиль – направление общественные отношения и филология;
- естественнонаучный профиль- направление IT –технологии;

Образование в рамках профильного обучения:

Год	Количество обучающихся (на начало года)	Количество обучающихся, получающих профильное обучение	Удельный вес обучающихся, получающих профильное обучение
2018-2019	134	13	9,7%
2019-2020	137	15	10,9%
2020-2021	130	14	10,77 %

#### *Продолжительность учебной недели:*

Все обучающиеся обучались в режиме 5-дневной недели.

Учебная нагрузка на всех уровнях образования соответствовала требованиям ФГОС, ФКГОС и учебного плана:

Расписание было составлено на основе учебного плана школы, в соответствии с требованиями СанПиН 2.4.2.3921-10 «Санитарно-эпидемиологические требования к условиям и организации обучения в общеобразовательных учреждениях», с учетом баллов ежедневной и недельной нагрузки обучающихся. Учтены дневная и недельная работоспособность учащихся и шкала трудности учебных предметов. Предусмотрено чередование различных по сложности предметов в течение дня и недели: для обучающихся уровня начального общего образования - основных предметов (математика, русский язык, окружающий мир с уроками музыки, изобразительного искусства, технологии, физической культуры; для обучающихся уровня основного и среднего общего образования - предметов естественнонаучного и математического профиля - с гуманитарными дисциплинами.

Расписание уроков составлено отдельно для обязательных и дополнительных занятий. Обучение в 1-м классе осуществлялось с соблюдением следующих дополнительных требований: учебные занятия проводились по 5-дневной учебной неделе и только в первую смену; осуществлялось использование «ступенчатого» режима обучения в первом полугодии (в сентябре, октябре - по 3 урока в день по 35 минут каждый, в ноябре - декабре - по 4 урока по 35 минут каждый; январь - май - по 4 урока по 40 минут каждый); в середине учебного дня организовывалась динамическая пауза продолжительностью не менее 40 минут.

Реализовывались программы духовно-нравственного воспитания и социализации обучающихся.

#### **Организация деятельности по модулям программы**

Наименование модуля	Воспитательная цель	Количество мероприятий	Приняло участие, чел.
«Я – гражданин»	воспитание гражданственности, патриотизма, уважения к правам, свободам и обязанностям человека	14	137
«Я – человек»	воспитание нравственных чувств и этического сознания	11	137
«Я и труд»	воспитание трудолюбия, творческого отношения к учению, труду, жизни	13	92
«Я и здоровье»	формирование ценностного отношения к семье, личностных ориентиров и норм здорового и безопасного образа жизни	21	137
«Я и природа»	воспитание ценностного отношения к природе, окружающей среде	10	137
«Я и культура»	воспитание ценностного отношения к прекрасному, формирование представлений об эстетических идеалах и ценностях	16	137

Наиболее значимые показатели качества работы по духовно-нравственному воспитанию и социализации обучающихся (1 полугодие 2020-2021 учебного года):

#### **1) Уровень воспитанности обучающихся (опрошено 124 чел.):**

*Высокий уровень воспитанности – 16,5%.*

*Средний уровень воспитанности – 76,5%.*

*Низкий уровень воспитанности – 7%.*

По итогам анкетирования в коллективе обучающихся в большей степени проявляются такие качества личности, как доброжелательность и дисциплинированность, товарищество,

в меньшей степени – скромность и трудолюбие. По всем критериям отслеживается положительная динамика уровня развития личности каждого ученика, что говорит об эффективности работы классных руководителей.

## **2) Духовно-нравственные качества личности (опрошено 124 чел.):**

*Любовь к родине – 86,2%.*

*Готовность прийти на помощь – 94,7%.*

*Интерес к родной культуре – 83,6%.*

Результаты анкетирования показали, что уровень духовно-нравственного развития обучающихся возрастает, у детей складывается положительное отношение к духовно-нравственным ценностям.

## **3) Результаты профилактической работы по**

- профилактике дорожно-транспортного травматизма (случаи травм в результате нарушения правил дорожного движения отсутствуют);
- профилактике проявлений терроризма и экстремизма (отсутствуют);
- предупреждению и недопустимости правонарушений (детей, состоящих на учете в ОДН, нет);
- профилактике межличностных конфликтных ситуаций в подростковой среде (возникающие ситуации отслеживаются и регулируются своевременно);
- профилактике суицидальных проявлений (отсутствуют).

В 2020 году реализовывались следующие формы воспитательного воздействия:

1. В рамках мероприятий по профилактике безнадзорности и правонарушений несовершеннолетних:

- Беседа-игра «Ребенок и закон» (1-4 кл.);
- Деловая игра «Права и обязанности несовершеннолетних» (5-8 кл.);
- Разъяснительные беседы «Административная и уголовная ответственность несовершеннолетних» (9-11 кл.);
- Профилактические беседы о правилах поведения в каникулярное время на тему: «Ответственность несовершеннолетних за правонарушения и преступления» с обучающимися, состоящими на различных видах учета.

## **2. Лектории для родителей в рамках профилактики суицидального поведения:**

- Психологические особенности и поведение подростков;
- Как помочь подростку в кризисной ситуации;
- Что нужно знать родителям, чтобы предотвратить суицидальные попытки;

### **- Семейный климат.**

## **3. Родительские всеобучи по защите прав и законных интересов несовершеннолетних:**

- Нормы действующего законодательства по вопросам, связанным с наказанием за противоправные действия в отношении несовершеннолетних;
- О недопущении случаев нахождения несовершеннолетних длительное время без присмотра;
- О необходимости организации занятости детей во внеурочное время;
- О необходимости предупреждения употребления подростками наркотических веществ, алкогольных напитков.

4. В рамках работы Совета профилактики: беседы с обучающимися «группы риска», выявление причины проступка, плохой успеваемости, путей выхода из затруднительной ситуации, консультации и рекомендации родителям по воспитанию ребёнка, по вопросам учёбы.

5. Встречи учащихся с инспектором по делам несовершеннолетних. Цель данных встреч - знакомство с Административным и Уголовным Кодексом РФ.

Реализовывались *программы дополнительного образования* по следующим направлениям:

- физкультурно-спортивное,
- туристско-краеведческое,
- естественнонаучное,

Общее количество обучающихся, занятых в объединениях дополнительного образования в школе – 99 человек, 74,25%; с учетом занятости в объединениях дополнительного образования вне школы – 100%.

Учитывались особенности и потребности детей с ограниченными возможностями здоровья.

**Кадровое обеспечение работы с обучающимися с ограниченными возможностями здоровья**

№ п/п	Персонал	Всего	Первая квалиф. категория	Высшая квалиф. категория
1	Педагог - психолог	1	1	-
2	Учителя прошедшие специальную курсовую подготовку	10	9	1

В 2021 году в образовательном учреждении продолжил работу психолого-педагогический консилиум. В его работе задействованы 1 узкий специалист, а также классные руководители и преподаватели предметники.

**Выводы:** учебный процесс в 2021 году был организован в соответствии с образовательными программами, календарным учебным графиком, локальными нормативными актами по основным вопросам осуществления образовательной деятельности, с соблюдением требований СанПиН. Показатели качества реализации программ духовно-нравственного воспитания и социализации свидетельствуют об эффективности проводимой в этом направлении работы.

Обеспечена 100% занятость обучающихся в объединениях дополнительного образования.

Дети с особыми потребностями получали необходимую специализированную помощь.

Достаточное качество организации учебного процесса способствовало достижению учащимися положительных результатов по окончании учебного года, а также по окончании обучения на уровнях основного и среднего общего образования: неуспевающих и не получивших аттестаты нет.

**Задачи:**

1. Продолжать осуществление образовательной деятельности с соблюдением нормативных требований, способствовать оптимизации учебной нагрузки обучающихся, созданию комфортных условий образовательной среды, сохранению и укреплению здоровья.

2. Продолжать реализацию АООП для детей с умственной отсталостью (интеллектуальными нарушениями), вариант 1, обучающихся в 5,8,9 классах; своевременно организовывать выявление детей с ОВЗ среди первоклассников;

давать рекомендации на прохождение ТПМПК обучающимся с трудностями в освоении программы.

3.Своевременно обеспечивать повышение квалификации учителям, работающим с детьми с ОВЗ и детьми-инвалидами.

#### **IV. Оценка содержания и качества подготовки обучающихся**

##### *Качество подготовки обучающихся по уровням образования*

Одной из главных задач в 2021 году являлось обеспечение высокого качества образовательной деятельности. Усилия коллектива были сосредоточены на обеспечении высокого качественного уровня преподавания; анализе итогов каждой учебной четверти (полугодия) и проведении необходимых коррекционных мероприятий; осуществлении классно-обобщающего контроля в классах с отрицательной динамикой успеваемости; организации индивидуальной работы учителей-предметников с одаренными детьми, со слабоуспевающими обучающимися.

##### **Качество знаний по ступеням обучения за три года (2018-2019; 2019-2020, 2020- 2021 учебные годы)**

Ступень обучения	Количество учеников	Успеваемость %	Качество знаний %
1-4 классы ( начальное общее)	37\49\45	100 \100\100	49\43\48
5-9 классы ( основное общее)	74\73\71	100 \100\100	42\45\28
10-11 классы ( среднее общее)	12\14\14	100 \100\100	42\56\50
Итого:	128\137\	100 \100\100	44\44\38

Если сравнить качество знаний по ступеням обучения в 2020-2021 учебном году , то самый высокий показатель на ступени среднего общего образования 50%, на 6 % ниже, чем в 2019-2020 году. На ступени начального общего образования 48 % на 5 % выше прошлогоднего показателя, на ступени основного общего образования показатель самый низкий 28 % на 17 % ниже уровня 2019-2020 учебного года.

##### ***Сравнительный анализ успеваемости за пять учебных года.***

Учебный год	2016-2017	2017 - 2018	2018 - 2019	2019 - 2020	2020 - 2021
Качество знаний	55%	47%	44%	44%	37,69 %



(%)					
Успеваемость (%)	100%	100%	100%	100%	100%
Отличников (количество)	6	6	4	5	2
Хорошистов (количество)	64	50	50	51	47
Хорошистов и отличников	70	56	54	56	49
Всего обучающихся в школе/аттестовано	144\129	137\122	128\123	137\127	130\119

Как видно из анализа таблицы качество знаний в 2020 – 2021 учебном году ниже прошлогоднего уровня и составило 37,69 % . Количество отличников стало 2 человека, снизилось на 3 человека с 5 до 2 , а успевающих на «5» и «4» снизилось с 51 человек до 47. Общая сумма составляет 49 человек, которые успешно занимаются по всем предметам учебного плана .

## Качество обучения

Цель анализа: составить представление о проблеме: анализ качества знаний учащихся – совершенствование процесса преподавания – повышение качества знаний.

Качество обучения по группам классов в текущем учебном году.

### Динамика качества знаний учащихся по классам.

Класс	2016-2017	2017-2018	2018-2019	2019-2020	2020-2021
2	50 Дорошенко Л.А.	43 Прокопенко И.А.	50 Закутская Л.В.	38 Костенко Н.И.	55 Дорошенко Л.А.
3	60 Костенко Н.И.	40 Дорошенко Л.А.	50 Прокопенко И.А.	50 Закутская Л.В.	43 Костенко Н.И.
4	60 Закутская Л.В.	56 Костенко Н.И.	50 Дорошенко Л.А.	40 Прокопенко И.А.	47 Закутская Л.В.
5	71 Бондаренко Н.П.	80 Закутская В.К.	53 Пелецкая Т.Б.	42 Дмитриева Л.Н.	40 Удодова Е.Г.
6	56 Петрова Н.А.	64 Савченко Н.Ю.	67 Прокопенко О.И.	47 Пелецкая Т.Б.	36 Дмитриева Л.Н.
7	56 Прокопенко В.В.	40 Петрова Н.А.	29 Савченко Н.Ю.	64 Удодова Е.Г.	28 Пелецкая Т.Б.
8	29 Резниченко С.В.	28 Прокопенко В.В.	40 Петрова Н.А.	27 Боканова С.Н.	55 Прокопенко О.И.
9	50 Васильева Е.М.	33 Резниченко С.В.	32 Прокопенко В.В.	44 Петрова Н.А.	27 Васильева Е.М.
10	25 Пелецкая Т.Б.	63 Васильева	50 Резниченко	36 Прокопенко	75 Петрова

		Е.М.	С.В.	В.В.	Н.А.
11	100 Удодова Е.Г.	50 Пелецкая Т.Б.	38 Васильева Е.М.	75 Резниченко С.В.	40 Прокопенко В.В.
По школе	55	47	44	44	37,69 %

Как видно из таблицы повышение качества знаний в 10 классе с 44 % до 75% + 31 % ( классный руководитель Петрова Н.А.); в 3 класс с 38 % до 43 % + 5 % ( классный руководитель Костенко Н.И.); в 11 классе с 36 % до 40 % + 4 % ( классный руководитель Прокопенко В.В.).

На прежнем уровне остался показатель в 5 классе 40% ( кл. руководитель Удодова Е.Г.) и в 9 классе 27% ( кл. руководитель Васильева Е.М.).

По остальным классам наблюдается снижение:

- 15 % в 7 классе с 47 % до 28 % ( классный руководитель Пелецкая Т.Б.);
- 9 % в 8 класс с 64 % до 55 % ( классный руководитель Прокопенко О.И.);
- 7 % в 6 классе с 42 % до 36 % ( классный руководитель Дмитриева Л.Н.);
- 3% в 4 классе с 50 % до 47 % ( классный руководитель Закутская Л.В.).

**Успеваемость обучающихся 2-11 классов в разрезе предметов в 2020-2021 учебном году**

Предмет	I четверть		II четверть		III четверть		IV четверть		годовая	
	усп., %	кач. зн., %	усп., %	кач. зн., %	усп. п., %	кач. зн., %	усп. п., %	кач. зн., %	усп. п., %	кач. зн., %
Русский язык	100	50	100	58	100	48	100	60	100	58
Родной (русский) язык	100	62	100	71	100	63	100	66	100	67
Литература	100	75	100	78	100	77	100	79	100	78
Литература на родном (русском) языке	100	75	100	77	100	77	100	76	100	79
Иностранный язык( Английский )	100	47	100	58	100	43	100	55	100	53
Второй иностранный язык	100	46	100	49	100	47	100	49	100	49
Математика	100	58	100	59	100	53	100	56	100	56
Информатика и ИКТ	100	67	100	77	100	52	100	79	100	72
История	100	59	100	68	100	59	100	62	100	72
Обществознание	100	66	100	76	100	71	100	65	100	72
География	100	64	100	71	100	76	100	82	100	85
Физика	100	50	100	54	100	52	100	51	100	54
Окружающий мир	100	76	100	72	100	71	100	73	100	73
ОРКСЭ	100	88	100	100	100	100	100	100	100	100
ОДНКНР	100	47	100	67	100	67	100	100	100	100
Химия	100	46	100	58	100	41	100	58	100	58
Биология	100	53	100	60	100	53	100	59	100	61
Музыка	100	100	100	100	100	100	100	100	100	100
Изобразительное искусство	100	100	100	100	100	97	100	98	100	100
Технология	100	99	100	98	100	97	100	97	100	100
Физическая культура	100	95	100	92	100	98	100	95	100	97
Основы безопасности жизнедеятельност	100	78	100	92	100	91	100	94	100	93
Основы избирательного права	100	80	100	80	100	70	100	73	100	73
Черчение	100	67	100	80	100	80	100	60	100	67
Экономика	-	-	100	100	-	-	100	100	100	100
Право	-	-	100	90	-	-	100	95	100	95
Астрономия	-	-	100	100	-	-	-	-	100	100

Как видим из таблиц в разрезе предметов увеличилось качество знаний по итогам 2020-2021 учебного года в сравнении с итогами 2019- 2020 учебного года по четырём учебным предметам:

+12 % по астрономии и экономике;

+ 5 % по химии;

+2 % по изобразительному искусству.

Снижение произошло по восемнадцати учебным предметам в 2020-2021 учебном году :

- 27 % по основам избирательного права;

- 10 % по математике, родному ( русскому) языку и родной ( русской) литературе;

- 9 % по родному ( русскому ) языку, обществознанию;

- 8 % по второму иностранному языку, информатике;

- 7 % по русскому языку, биологии, географии;

- 6 % по литературе;

- 5 % по литературе на родном ( русском) языке, физике;

- 4 % по истории, основам безопасности жизнедеятельности;

- 2 % по окружающему миру;

- 1 % по иностранному языку ( английскому), физической культуре.

На прежнем уровне 100% осталось качество знаний по ОДНКНР, ОРКСЭ, музыке, технологии, основам православной культуры.

## **Выводы:**

1. Качество знаний в 2020 – 2021 учебном году ниже прошлогоднего уровня и составило 37,69 % . Количество отличников снизилось на 3 человека с 5 до 2 , а успевающих на «5» и «4» снизилось с 51 человек до 47. Общая сумма составляет 49 человек, которые успешно занимаются по всем предметам учебного плана . Самое высокое качество знаний на ступени начального общего образования во 2 классе – 55% ( кл.руководитель Дорошенко Л.А.) на ступени основного общего в 8 классе – 55 % (кл.руководитель Прокопенко О.И.) на ступени среднего общего образования в 10 классе – 75 % ( кл.руководитель Петрова Н.А.).Самое низкое качество знаний в 9 классе – 27% (кл.руководитель Васильева Е.М.) и в 7 классе – 28 % ( кл.руководитель Пелецкая Т.Б.).

2. Повышение качества знаний по итогам 2020-2021 учебного года в сравнении с итогами 2019- 2020 учебного года по четырём учебным предметам: +12 % по астрономии и экономике; + 5 % по химии; +2 % по изобразительному искусству.
3. Снижение произошло по восемнадцати учебным предметам в 2020-2021 учебном году : - 27 % по основам избирательного права; - 10 % по математике, родному ( русскому) языку и родной ( русской) литературе; - 9 % по родному ( русскому ) языку, обществознанию; - 8 % по второму иностранному языку, информатике; - 7 % по русскому языку, биологии, географии; - 6 % по литературе; - 5 % по литературе на родном ( русском) языке, физике; - 4 % по истории, основам безопасности жизнедеятельности; - 2 % по окружающему миру; - 1 % по иностранному языку ( английскому), физической культуре.
4. На прежнем уровне 100% осталось качество знаний по ОДНКНР, ОРКСЭ, музыке, технологии, основам православной культуры.

### **Задачи:**

1. Обеспечить целенаправленное взаимодействие субъектов образовательных отношений для достижения высоких результатов учебной деятельности.
2. Педагогам использовать эффективный опыт профессиональной деятельности классных руководителей, обеспечивающих значительное повышение качества знаний и снижения количества обучающихся, имеющих по одной отметке «3».
3. Поставить на классно-обобщающий, предметно-обобщающий контроль будущие 2-е классы с целью изучения потенциальных возможностей обучающихся и поиска эффективных средств повышения качества знаний
4. Использовать эффективные формы работы по раннему выявлению и психолого-педагогическому сопровождению обучающихся, проявляющих особые способности в изучении отдельных предметов с целью индивидуализации обучения, а также обучающихся, имеющих затруднения в изучении отдельных предметов (имеющих по одной - две «3») с целью своевременной мотивации к изучению отдельных предметов.
5. Продолжить мониторинг качества образования по количеству обучающихся на «5», на «4» и «5», с одной «3» и обучающихся на «3» и «4»

### **РЕЗУЛЬТАТА ГОСУДАРСТВЕННОЙ ИТОГОВОЙ АТТЕСТАЦИИ**

Государственная итоговая аттестация выпускников 9,11 классов в 2020-2021 учебном году проведена в установленные сроки и в соответствии с нормативно- правовыми документами федерального, регионального , муниципального и школьного уровня . В государственной итоговой аттестации участвовали 15 выпускников 9 класса и 10 выпускников 11 класса.

В 2020-2021 учебном году обучающиеся 11 класса сдавали экзамены по обязательным предметам - русский язык, математика (базовый и профильный уровни) ; и предметы по выбору:

Обществознание – 7 человек; биология - 3 человека, химия – 1 человек.  
 Один обучающийся проходил ГИА в форме ГВЭ по русскому языку и математике, набрав нужное количество баллов для получения аттестата о среднем общем образовании.

### **Распределение результатов итоговой аттестации по предметам и баллам.**

#### **Средний балл по результатам обязательных ЕГЭ – 2021**

##### **Русский язык**

<i>Год сдачи</i>	<i>Учитель ФИО</i>	<i>Кол-во человек сдававших ЕГЭ</i>	<i>Минимальная граница</i>	<i>Количество сдавших ЕГЭ</i>	<i>Средний Балл по предмету</i>
2017-2018	Васильева Елена Митрофановна	8	24	8	64
2018-2019	Васильева Елена Митрофановна	8	24	8	64
2019-2020	Васильева Елена Митрофановна	4	24	4	71,75
2020 - 2021	Прокопенко Ольга Ивановна	9	24	9	68,11

Максимальный балл по школе: 51 (Кузнецова Ан.)

Минимальный балл по школе: 29 ( Мухамедова Р.)

Выпускников , не прошедшие минимальный порог нет.

В 2020-2021 учебном году результат снизился с 71,75 до 68,11 – 3,64 балла.

##### **Математика (профиль)**

<i>Год сдачи</i>	<i>Учитель ФИО</i>	<i>Кол-во человек сдававших ЕГЭ</i>	<i>Минимальная граница</i>	<i>Количество сдавших ЕГЭ</i>	<i>Средний Балл по предмету</i>
2017-2018	Краснопёров Владимир Иванович	2	27	2	39
2018-2019	Краснопёров Владимир Иванович	4	27	4	36
2019-2020	Краснопёров Владимир Иванович	4	27	3	26,25
2020-2021	Боканова Светлана Николаевна	10	27	9	34,5

Максимальный балл по школе: 62 ( Барыбина К.)

Минимальный балл по школе: 23 (Шайзаров К.). Который не преодолел минимальный порог.

Приведенные данные показывают, что 90% выпускников с повышенным уровнем подготовки освоили все базовые задачи, что показали аттестационные испытания, проведенные в мае, а с профильным уровнем результаты ниже. Обучающиеся показали выше уровень знаний 34,5 + 8,25 балла.

### **Распределение результатов итоговой аттестации по предметам по выбору**

#### **Средний балл по результатам предметов по выбору ЕГЭ – 2021**

##### **Биология**

<i>Год сдачи</i>	<i>Учитель ФИО</i>	<i>Кол-во человек сдававших ЕГЭ</i>	<i>Минимальная граница</i>	<i>Количество сдавших ЕГЭ</i>	<i>Средний Балл по предмету</i>
2017-2018	Пелецкая Татьяна Борисовна	Не сдавали			
2018-2019	Пелецкая Татьяна Борисовна	4	36	2	36
2019-2020	Пелецкая Татьяна Борисовна	2	36	1	35
2020 - 2021	Пелецкая Татьяна Борисовна	3	36	3	44,33

Максимальный балл по школе: 50 ( Барыбина Карина )

Минимальный балл по школе: 40 ( Пашалиев Азиз )

Средний балл немного вырос с 35 до 44,33 + 9,33 балла.

##### **Обществознание**

<i>Год сдачи</i>	<i>Учитель ФИО</i>	<i>Кол-во человек сдававших ЕГЭ</i>	<i>Минимальная граница</i>	<i>Количество сдавших ЕГЭ</i>	<i>Средний Балл по предмету</i>
2017-2018	Решетняк Елена Михайловна	5	42	3	48
2018-2019	Решетняк Елена Михайловна	4	42	3	45



2019-2020	Решетняк Елена Михайловна	3	42	3	52,7
2020-2021	Решетняк Елена Михайловна	7	42	5	50,29

Максимальный балл по школе: 66 ( Кузнецова А.)

Минимальный балл по школе: 37 ( Жиляков А. и Мухамедова Р.)

Хотя средний балл по предмету в этом году ниже прошлогоднего с 52,7 до 50,29 – 2,41. Два человека не преодолели минимальный порог , набрав 37 баллов.

### Химия

Год сдачи	Учитель ФИО	Кол-во человек сдававших ЕГЭ	Минимальная граница	Количество сдавших ЕГЭ	Средний Балл по предмету
2018-2019	Ляпунова Екатерина Михайловна	2	36	1	20
2020-2021	Пелецкая Татьяна Борисовна	1	39	1	60

В 2020-2021 учебном году химию для сдачи ЕГЭ выбрала 1 обучающаяся : Барыбина Карина.

Максимальный балл по школе: 60

Минимальный балл по школе: -

Средний балл намного выше 2018-2019 года 60 против 20 баллов, + 40 баллов.

### Распределение отметок ОГЭ по русскому языку и математике

№	Предмет	Число (чел.)	Отметки								Среднее по ОУ	
			«2»		«3»		«4»		«5»		оценка	первичный балл
			чел	%	чел	%	чел	%	чел	%		
1	Русский язык Васильева Е.М.	15	0	0	4	27 %	10	67 %	1	6 %	3,8	24,7 (мах. 29)
2	Математика Козловская Т.М. Первый результат	15	2	13%	7	47%	6	40%	0	0%	3,3	13,6 (мах. 20)
	Математика Козловская Т.М. После пересдачи	15	0	0	9	60%	6	40%	0	0%	3,4	14,3 (мах. 20)

### Анализ результатов ОГЭ по русскому языку

Учебный год	Количество учащихся	Количество оценок				Средняя оценка	Средний балл	Успеваемость	Качество
		«5»	«4»	«3»	«2»				
2016/2017 Васильева Е.М.	16	4	7	5	0	4	28	100%	68,75%
2017/2018 Васильева Е.М.	6	5	0	1	0	4,7	33	100%	83,4%
2018/2019 Прокопенко О.И.	19	7	8	4	0	4,1	31	100%	79 %
2020\2021 Васильева Е.М.	15	1	10	4	0	3,8	24,7	100%	73%

Средняя оценка в 2020-2021 учебном году составила 3,8 балла, ниже 2018\2019 учебного года на 0,3 ; средний балл снизился до 24,7. Качество знаний остаётся довольно высоким 73 % при 100% успеваемости.

### Анализ результатов ОГЭ по математике

Учебный год	Количество учащихся	Количество оценок				Средняя оценка	Средний балл	Успеваемость	Качество
		«5»	«4»	«3»	«2»				
2016/2017 Бондаренко Н.П.	16	0	4	12	0	3	15	100%	25%
2017-2018 Краснопёров В.И.	6	0	1	2	3	2,7	9,8	50%	16,6%
2018-2019 Краснопёров В.И.	19	0	10	8	1	3,47	13,7	95 %	53 %
2020\2021 Козловская Т.М.	15	0	6	7	2	3,3	13,6	87%	40%

Из таблицы видно, что каждый год выпускники 9 классов по предмету математика показывают довольно низкое качество знаний . Средняя оценка снизилась – 0,17 средний балл – 0,1 ; успеваемость – 8 %, качество знаний – 13 %.

### Анализ результатов ОГЭ по обществознанию .

Учебный год	Количество учащихся	Количество оценок				Средняя оценка	Средний балл	Успеваемость	Качество
		«5»	«4»	«3»	«2»				
2016/2017 Решетняк Е.М.	16	0	4	12	-	3	15	100%	25%
2017-2018 Прокопенко В.В.	6	0	1	5	0	3,2	22	100%	16,7%
2018-2019 Прокопенко В.В.	16	1	7	6	2	3,4	22,8	87,5%	50 %
2020-2021 Прокопенко В.В.	5	0	3	2	0	4	23	100%	60%

Средняя оценка выше уровня 2018-2019 учебного года на + 0,6 , средний балл + 0,2; успеваемость выросла с 87,5% до 100% , а качество знаний выросло с 50 % до 60%.

### Анализ результатов ОГЭ по химии.

Учебный год	Количество учащихся	Количество оценок				Средняя оценка	Средний балл	Успеваемость	Качество
		«5»	«4»	«3»	«2»				
2016/2017 Ляпунова Е.М.	1	1	0	0	0	5	28	100%	100 %
2018/2019 Ляпунова Е.М.	2	2	0	0	0	5	27,5	100%	100 %

Анализ результатов экзамена по химии за курс основной школы показал, что качество выполнения заданий составляет 100%.

### Анализ результатов ОГЭ по физике.

Учебный год	Количество учащихся	Количество оценок				Средняя оценка	Средний балл	Успеваемость	Качество
		«5»	«4»	«3»	«2»				
2015/2016 Закутский	1	0	0	1	0	3	17	100%	0 %

В.Н.									
2018/2019 Закутский В.Н.	2	0	1	1	0	3,5	21	100%	50 %
2020-2021 Закутский В.Н.	1	0	1	0	0	4	25	100%	100%

Анализ результатов экзамена по физика за курс основной школы показал, что качество выполнения заданий составляет 100 %.

Если провести сравнение результатов экзамена по выпускников 9 классов за два года, когда сдавалась физика, как предмет по выбору. Результат повысился: средний балл с 21 до 25 вырос на 4 балла, оценка с 3,5 до 4.

### Анализ результатов ОГЭ по информатике.

Учебный год	Количество учащихся	Количество оценок				Средняя оценка	Средний балл	Успеваемость	Качество
		«5»	«4»	«3»	«2»				
2018/2019 Закутский В.Н.	1	0	1	0	0	4	17	100%	100 %
2020-2021 Закутский В.Н.	3	0	2	1	0	3,7	10,7	100%	67%

Анализ результатов экзамена по информатике за курс основной школы показал, что качество выполнения заданий составляет 67 %, что на 33 % ниже уровня 2018\2019 учебного года.

Если провести сравнение результатов экзамена по выпускников 9 классов за два года, когда сдавалась информатика, как предмет по выбору. Результат снизился по всем показателям: средний балл с 17 до 10,7 на 6,3 балла, оценка с 4 до 3,7.

### Анализ результатов ОГЭ по географии.

Учебный год	Количество учащихся	Количество оценок				Средняя оценка	Средний балл	Успеваемость	Качество
		«5»	«4»	«3»	«2»				
2020-2021 Удодова Е.Г.	6	0	4	2	0	3,7	18,8	100%	67 %

География, как предмет по выбору для сдачи ОГЭ выбран впервые. Анализ

результатов экзамена по географии за курс основной школы показал, что качество выполнения заданий составляет 67 %. Средняя оценка 3,7; средний балл 18,8.

### **Проблемы:**

- недостаточный уровень работы по индивидуализации и дифференциации обучения обучающихся в связи с разнородностью контингента;
- необходимость переработки рабочих программ педагогов для эффективности использования педагогических технологий подготовки к итоговой аттестации в форме ОГЭ и ЕГЭ ;
- низкая сформированность способности обучающихся к самоанализу выполненной работы;
- затруднения обучающихся при использовании общеучебных умений и навыков (планирование своей деятельности, умение работать во времени, контролировать и корректировать свою деятельность, умение осознанно читать текст);
- недостаточный уровень психологической готовности демонстрировать знания и умения в непривычной обстановке;
- не имеется результатов свыше 70 баллов по предметам по выбору.  
Свыше 70 баллов обучающиеся получили только по русскому языку 5 человек (учитель Прокопенко О.И.) .
- методическое обеспечение государственной итоговой аттестации находится на достаточном уровне, но проблема соответствия годовых и экзаменационных отметок (баллов) остается;

### **Задачи:**

- использовать для подготовки обучающихся открытые банки тестовых заданий. Для этого учителям необходимо расширить возможности использования Интернета;
- совершенствовать методику преподавания с учетом требований итоговой аттестации;
- разработать систему стимулов, позволяющих эффективно влиять на подготовку к ГИА в школе;
- продолжить контроль в 9,11 классах администрации школы, с целью отработки знаний выпускников и оказания своевременной помощи обучающимся, которые показывают низкие результаты;
- усилить влияние на социализацию личности школьника, его адаптацию к новым экономическим условиям;

- обсуждать регулярно результаты проводимых контрольных срезов и намечать пути по ликвидации возникающих у обучающихся затруднений на заседаниях школьных методических объединений регулярно; разработать план устранения недостатков и обеспечить его выполнение в течение года.
- учителям-предметникам в педагогической деятельности: стимулировать познавательную деятельность учащихся как средство саморазвития и самореализации личности; использовать индивидуализацию и дифференциацию обучения учащихся;
  - контроль за знаниями учащихся проводить в форме тестовых заданий;
  - создавать положительное эмоциональное поле взаимоотношений "учитель - ученик", "учитель - учитель", "ученик - ученик"; воспитывать положительное отношение к учебной деятельности; осуществлять взаимодействие между семьёй и школой с целью организации совместных действий для решения успешности обучения и социализации личности;
- продолжать планомерную и системную работу по подготовке обучающихся к ГИА (ведение папок- накопителей выпускников, карт учета данных внутришкольного мониторинга, участие в проектах, связанных с ОГЭ и ЕГЭ, проведение и подробный анализ диагностических работ, использование информационных ресурсов, дистанционных технологий, организация родительских собраний и т.д.).

### **Итоги промежуточной аттестации 2020 – 2021 учебного года**

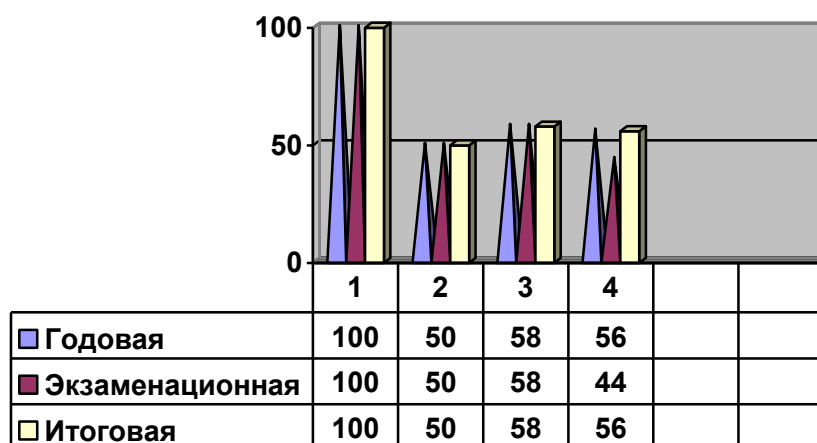
С целью определения успешности выполнения годового учебного плана и образовательных программ в мае 2021 года ( для обучающихся 1- 8,10 классов) проводилась годовая промежуточная аттестация в соответствии с «Положением о периодичности и порядке проведения текущего контроля, промежуточной аттестации учащихся муниципального общеобразовательного учреждения «Закутчанская средняя общеобразовательная школа Вейделевского района Белгородской области».

Экзаменационные материалы утверждались директором школы, соответствующим приказом по школе после рассмотрения на заседании ШМО учителями- предметниками.

Годовая промежуточная аттестация обучающихся 1 – 8,10 классов прошла согласно утверждённому графику, протоколы, материалы по которым проводилась годовая промежуточная аттестации и работы обучающихся оформлены в установленный срок и сданы на хранение зам.директора по УВР.

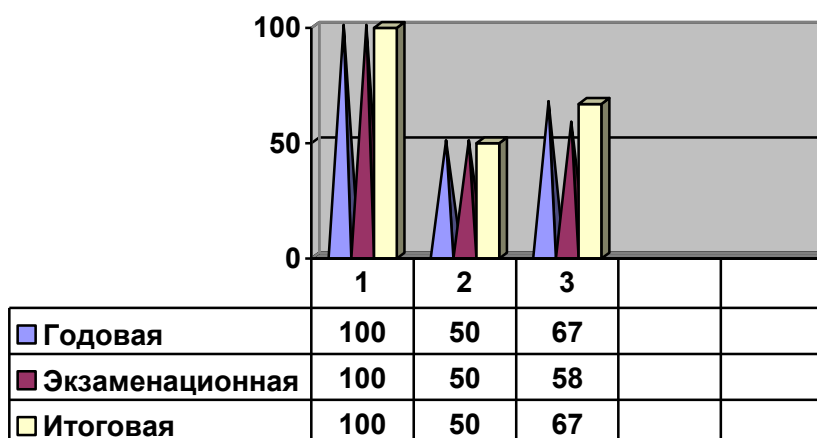
Все обучающиеся справились с предложенными работами для годовой промежуточной аттестации, неуспевающих по результатам аттестации нет.

**Качество знаний по результатам годовой промежуточной аттестации по русскому языку в 1- 4 классах**



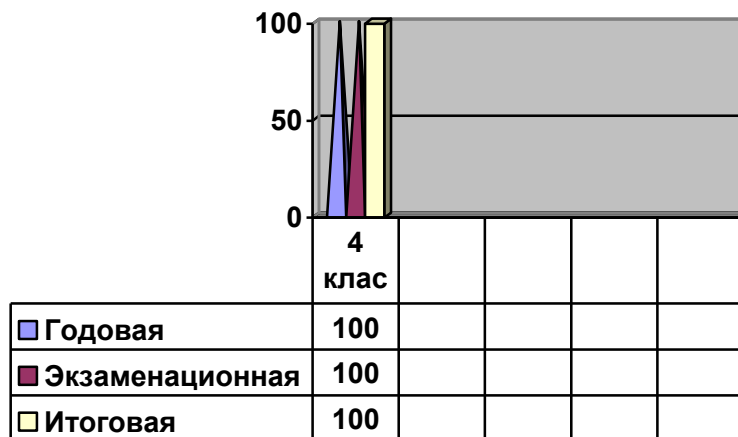
Результаты по русскому языку совпали в 1,2,3 классах, выше результат по итогам годовой промежуточной аттестации в 3 классе за грамматические задания на 9%. В 4 классе результаты за диктант ниже на 12%, а за выполнение грамматических заданий выше на 9%.

**Качество знаний по результатам годовой промежуточной аттестации по математике в 1- 3 классах.**



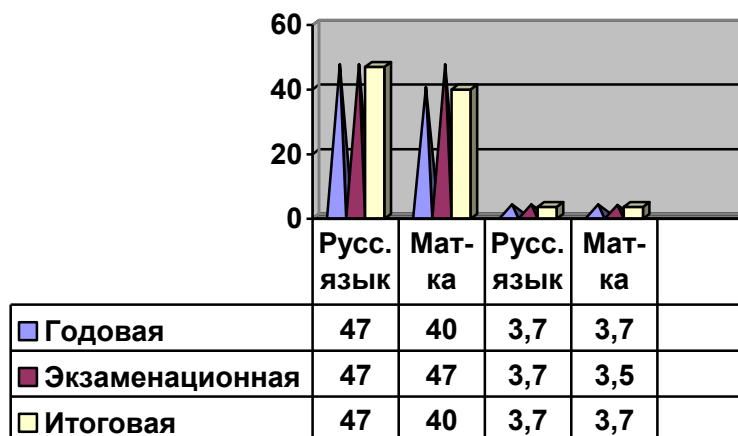
Результаты годовой промежуточной аттестации по математике совпали с годовым результатом в 1 и 2 классах. В 3 классе результаты годовой промежуточной аттестации ниже на 9%.

**Качество знаний по результатам годовой промежуточной аттестации по окружающему миру в 4 классе.**



По итогам годовой промежуточной аттестации по окружающему миру в 4 классе, обучающиеся показали 100% качество знаний, результаты совпали с годовыми оценками.

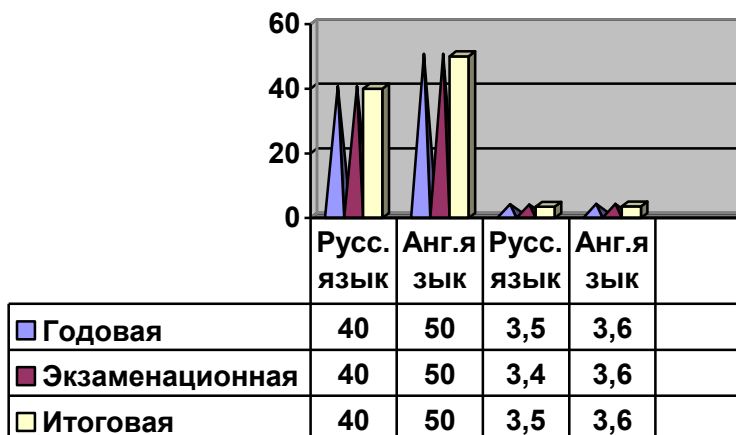
### Результаты годовой промежуточной аттестации в 5 классе.



Качество знаний по русскому языку (учитель Прокопенко О.И.) по итогам проведения промежуточной аттестации обучающихся совпали 100% и составило 47%, а средний балл 3,7. По математике (учитель Краснопёров В.И.) по итогам годовой промежуточной аттестации в 5 классе экзаменационная оценка ниже на 0,2 и составила 3,5, тогда как годовая и итоговая 3,7. Качество знаний наоборот выше на 7% - 47%, тогда как годовое и итоговое 40%. Четверо обучающихся имеющие оценку «5» не подтвердили при выполнении экзаменационной работы.

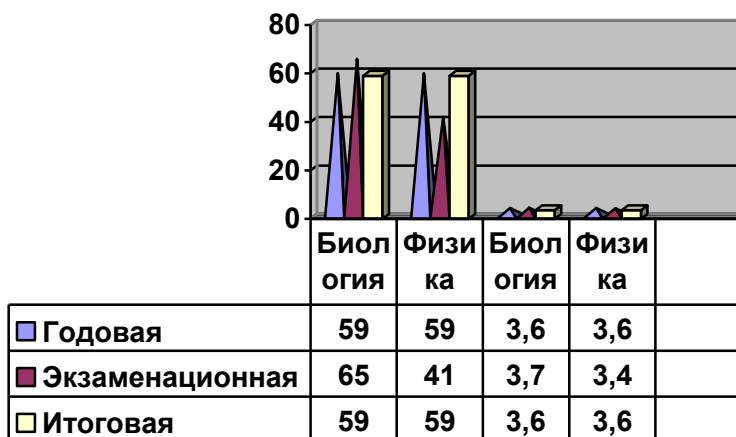


## Результаты годовой промежуточной аттестации в 6 классе.



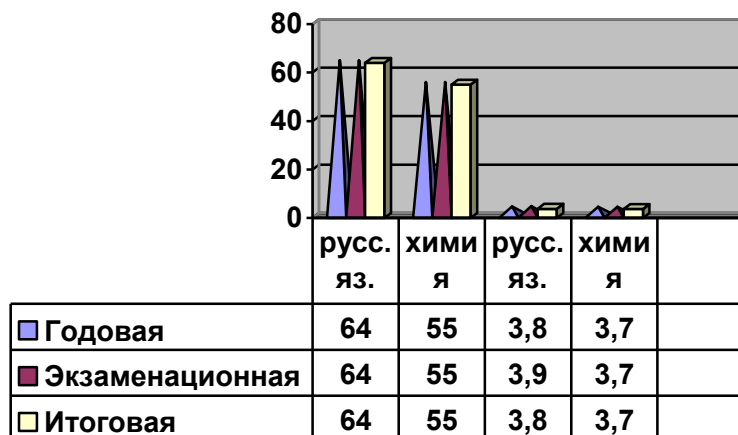
Качество знаний по результатам годовой промежуточной аттестации в 6 классе по русскому языку (учитель Петрова Н.А.) иностранному языку (английскому) (учитель Резниченко С.В.) совпали. Средняя оценка по русскому языку экзаменационная 3,4 ниже годовой и итоговой 3,5 балла. По иностранному языку (английскому) средний балл совпал.

## Результаты годовой промежуточной аттестации в 7 классе.



Качество знаний по итогам годовой промежуточной аттестации по биологии (учитель Пелецкая Т.Б.) составил 65 % и выше годовой и итоговой оценки на 6%. Средняя оценка экзаменационная составила 3,7 выше годовой и экзаменационной 3,6 на 0,1 балла. Качество знаний по физике (учитель Закутский В.Н.) по результатам экзаменационной работы составило 41 %, ниже годового и итогового на 18%. Средняя экзаменационная оценка 3,4 балла ниже годовой и итоговой на 0,2 – 3,6 балла.

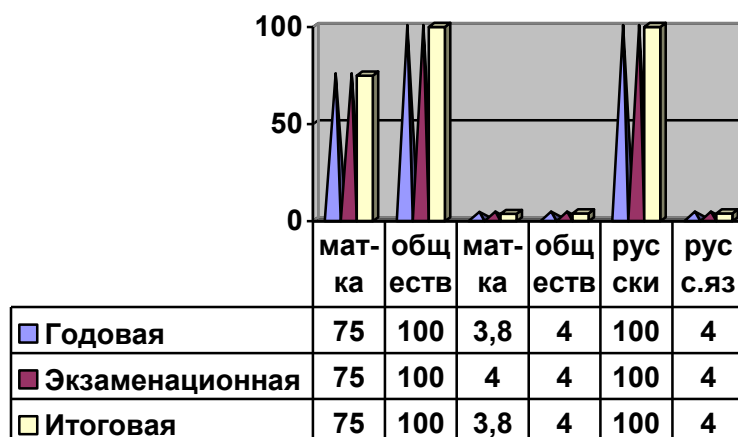
## Результаты годовой промежуточной аттестации в 8 классе.



Качество знаний по итогам годовой промежуточной аттестации по русскому языку (учитель Прокопенко О.И.) составило 64%, совпало с годовым и итоговым качеством знаний. Средняя оценка составила 3,9 балла, выше годового и итогового на 0,1.

Качество знаний по итогам годовой промежуточной аттестации по химии (учитель Пелецкая Т.Б.) составило 55%, средний балл 3,7. Все результаты совпали с годовыми и итоговыми.

## Результаты годовой промежуточной аттестации в 10 классе.



Качество знаний по итогам годовой промежуточной аттестации по математике (базовый и углубленный уровни) (учитель Краснопёров В.И.) составило 75%, что

совпало с годовым и итоговым качеством знаний. Средняя оценка составила 4,0 балла и выше на 0,2 годовой и итоговой – 3,8.

Качество знаний по итогам годовой промежуточной аттестации по обществознанию ( базовый уровень) (учитель Прокопенко В.В.) составило 100%, совпало с годовым и итоговым результатом. Средний экзаменационный балл 4,0 совпал с годовым и итоговым.

Качество знаний по итогам годовой промежуточной аттестации по русскому языку( базовый и углубленный уровни) (учитель Васильева Е.М.) составило 100%, совпало с годовым и итоговым результатом. Средний экзаменационный балл 4,0 совпал с годовым и итоговым.

### **Выводы:**

*Итоги годовой промежуточной аттестации в 1 -8,10 классах показывают, что* качество знаний по итогам годовой промежуточной аттестации в целом соответствует качеству знаний по итогам года во всех классах . Анализ данных об обученности учащихся показывает, что достижения количества учащихся, усваивающих учебные программы, происходит в результате дополнительных занятий со слабоуспевающими учащимися.

### **Задачи:**

совершенствование теоретических знаний и повышения педагогического мастерства по овладению новыми методами и приёмами обучения и воспитания детей.

## **Результат участия в предметных олимпиадах**

Ежегодно отслеживается уровень обученности учащихся, мотивированных на учебу, на участие в предметных олимпиадах, в различных конкурсах.

Показателем уровня образованности, достигаемого учениками, являются их успехи.

По результатам проведения школьного этапа всероссийской олимпиады школьников была сформирована команда из числа победителей и призёров для участия в муниципальном этапе всероссийской олимпиады школьников в 2021-2022 учебном году.

В соответствии с приказами Министерства просвещения Российской Федерации от 27.11.2020 г. № 678 « Об утверждении Порядка проведения всероссийской олимпиады школьников ( далее Порядок) », приказом департамента образования Белгородской области от 13.10.2021 г. № 2963 « О проведения муниципального этапа всероссийской олимпиады школьников в 2021-2022 учебном году», с приказом Управления образования Администрации Вейделевского района от 14.10.2021 года № 705 « О проведении муниципального этапа всероссийской олимпиады школьников в 2021 – 2022 учебном году»

С 25 октября по 07 декабря 2021 года проводился муниципальный этап всероссийской олимпиады школьников по 24 основным учебным предметам для обучающихся 7-11 классов.

Результаты олимпиад свидетельствуют о том, что уровень подготовки обучающихся повысился, прослеживается целенаправленная работа с призёрами и победителями школьного этапа при подготовке к муниципальному этапу всероссийской олимпиады школьников.

Увеличилось количество участников муниципального этапа и количество призовых мест по результатам проведения олимпиад в сравнении с 2020-2021 учебным годом.

По результатам участия обучающихся нашей школы 32 призовых места: 6 победителей и 26 призёров муниципального этапа всероссийской олимпиады школьников 2021-2022 учебном году.

Если сравнить с 2020- 2021 учебным годом 26 призовых места: 8 победителей и 18 призёров муниципального этапа всероссийской олимпиады школьников. Победителей на 2 человека меньше, а призёров на 8 больше.

**Списочный состав обучающихся МОУ «Закутчанская средняя общеобразовательная школа» , являющихся победителями и призёрами муниципального этапа всероссийской олимпиады школьников в 2021-2022 учебном году.**

№ п/п	Ф. И. уч-ся	Класс	Результат	Предмет	Учитель
1	Карпенко Диана Васильевна	9	Победитель	Русский язык	Прокопенко Ольга Ивановна
2	Карпенко Диана Васильевна	9	Победитель	Право	Решетняк Елена Михайловна
3	Карпенко Диана Васильевна	9	Победитель	Технология(девочки)	Дмитриева Любовь Николаевна
4	Тарасов Даниил Владимирович	7	Победитель	Иностранный язык (английский)	Кенигопуло Екатерина Константиновна
5	Омельченко Андрей Александрович	10	Победитель	История	Прокопенко Валентина Владимировна
6	Берко Диана Александровна	9	Победитель	История	Прокопенко Валентина Владимировна
7	Колтунова Анна Анатольевна	9	Призёр	Право	Решетняк Елена Михайловна
8	Карпенко Диана Васильевна	9	Призёр	Литература	Прокопенко Ольга Ивановна
9	Новичкова Анастасия Андреевна	11	Призёр	Литература	Васильева Елена Митрофановна
10	Тарасов Даниил Владимирович	7	Призёр	Экология	Пелецкая Татьяна Борисовна
11	Плахотникова Александра Витальевна	8	Призёр	Экология	Пелецкая Татьяна Борисовна
12	Прудникова Диана Сергеевна	8	Призёр	Экология	Пелецкая Татьяна Борисовна
13	Карпенко Диана Васильевна	9	Призёр	Экология	Пелецкая Татьяна Борисовна
14	Готовицкая Юлия Александровна	9	Призёр	Экология	Пелецкая Татьяна Борисовна
15	Омельченко Андрей Александрович	10	Призёр	Экология	Пелецкая Татьяна Борисовна

16	Выскребенцев Дмитрий Владимирович	11	Призёр	Экология	Пелецкая Татьяна Борисовна
17	Тарасов Даниил Владимирович	7	Призёр	История	Прокопенко Валентина Владимировна
18	Прудникова Диана Сергеевна	8	Призёр	История	Прокопенко Валентина Владимировна
19	Готовицкая Юлия Александровна	9	Призёр	История	Прокопенко Валентина Владимировна
20	Карпенко Диана Васильевна	9	Призёр	Биология	Пелецкая Татьяна Борисовна
21	Готовицкая Юлия Александровна	9	Призёр	ОБЖ	Мащенко Иван Владимирович
22	Прудникова Диана Сергеевна	8	Призёр	Русский язык	Васильева Елена Митрофановна
23	Готовицкая Юлия Александровна	9	Призёр	Русский язык	Прокопенко Ольга Ивановна
24	Новичкова Анастасия Андреевна	11	Призёр	Русский язык	Васильева Елена Митрофановна
25	Танчук Александра Александровна	7	Призёр	Астрономия	Закутский Виктор Николаевич
26	Карпенко Диана Васильевна	9	Призёр	Экономика	Решетняк Елена Михайловна
27	Колтунова Анна Анатольевна	9	Призёр	Английский язык	Резниченко Светлана Владимировна
28	Боканова Мария Александровна	11	Призёр	Английский язык	Резниченко Светлана Владимировна
29	Выскребенцева Дарья Владимировна	11	Призёр	Английский язык	Резниченко Светлана Владимировна
30	Карпенко Диана Васильевна	9	Призёр	Химия	Пелецкая Татьяна

					Борисовна
31	Карпенко Диана Васильевна	9	Призёр	Обществознание	Решетняк Елена Михайловна
32	Страхов Илья Андреевич	7	Призёр	Обществознание	Прокопенко Валентина Владимировна

### **Проблемы:**

- не каждый учитель использует возможности развития одарённости детей на уроках посредством дифференцированного подхода;
- проблема активизации исследовательской и проектной деятельности.

### **Задачи:**

- Выявлять одарённых детей на уровне начального и основного общего образования.
- Обеспечить качественное сопровождение научно-исследовательской, проектной деятельности учащихся, как в урочное, так и внеурочное время с целью актуализации их опыта и презентации работ на конкурсных мероприятиях различного уровня.
- Планировать работу с одаренными детьми на уровне методических объединений, определяя конкретные цели и задачи.
- Активнее использовать ресурс внеурочной деятельности.

**Выстраивание системы по работе с одаренными детьми  
в рамках реализации приоритетного национального проекта «Образование»  
в 2021 году**

В школе работают 3 творческие группы (ежегодно создаваемые по определенной теме, по подготовке к определенному мероприятию, конкурсу, проекту, по работе на сайте).

Учащиеся школы стали победителями и призерами всероссийских, региональных и муниципальных научно-исследовательских конференций и конкурсов, олимпиад:

**2019 год:**

- Муниципальный этап Всероссийского конкурса сочинений - призёр;
- Региональный конкурс исследовательских работ обучающихся, подготовленных с применением технологий 3D-моделирования – призёр;
- Районный конкурс литературного творчества «Папа, папочка, папуля» - призёр;
- Муниципальный конкурс для обучающихся общеобразовательных учреждений Белгородской области по электробезопасности и энергоэффективности «Энергия и человек» - победитель;
- Муниципальный этап конкурса художественного творчества «Здесь тяга моя земная» - призёр;
- Муниципальный этап регионального конкурса проектов, подготовленных с применением технологий 3D-моделирования – победитель и призёр;
- Всероссийская олимпиада школьников «В начале было слово.....» - призёр;
- V межрегиональный конкурс сочинений «Три ратных поля России» - призёры;
- муниципальный этап конкурса сочинений «История моей семьи в истории моей России» - победитель;

**2020 год**

- Муниципальный этап конкурса «Совокупность требований ФГОС к системе Основного общего образования» - победитель;
- Муниципальный этап конкурса творческих работ «Моя семья- моё богатство» - призёры;
- Муниципальный этап конкурса медиаторства «Юная Белгородчина» - призёр;
- Муниципальный этап Всероссийского конкурса сочинений - победители;
- Муниципальный этап конкурса работ учащихся и педагогических работников «Память о Холокосте – путь к толерантности» - победитель;



- Региональный этап конкурса работ учащихся и педагогических работников «Память о Холокосте – путь к толерантности» - призёр;

- Муниципальный конкурс исследовательских краеведческих работ – призёр;

### **2021 год**

- Региональный конкурс научно-исследовательских и творческих работ «Первые Шаги в науке» - призёры;

- Региональный конкурс научно-исследовательских работ с использованием 3 D – технологий - призёры;

- Муниципальный этап конкурса «Имена победителей среди нас » - победитель;

- Краеведческий квиз «Знатоки родного края » - призёры;

- Муниципальный этап Всероссийского конкурса сочинений « Без срока давности» - призёры;

- Муниципальный этап конкурса «Отечества верные сыны » - победитель, призёры ;

- Муниципальный конкурс сочинений « История моей семьи в истории России» - призёры;

- Творческий конкурс « Мой отчий край» , посвященный 75-летию Победы в Великой Отечественной войне» - победители.

Данные говорят о том, что по-прежнему сохраняется проблема активизации исследовательской деятельности, вовлечение учащихся в проектную деятельность. 2020- 2021 учебном году удалось добиться хорошей результативности в рамках участия учащихся школы в творческих, предметных, спортивных конкурсах различной направленности.

**Удельный вес численности обучающихся по программам общего образования, участвующих в олимпиадах и конкурсах различного уровня в общей численности обучающихся по программам общего образования**

Количество/доля учащихся учреждения, участвующих в олимпиадах и конкурсах различных уровней (каждый учащийся подсчитывается 1 раз).	Количество/доля победителей (призеров) различных конкурсов, спартакиад, соревнований различных уровней (каждый учащийся подсчитывается 1 раз).  Не учитываются результаты работы учреждений дополнительного образования.	Количество обучающихся в ОУ
120 чел. / 100%	96 чел. / 79 %	120 чел.

**Результативность участия в творческих, спортивных, предметных конкурсах**

2018-2019 учебный год		2019-2020 учебный год		2020-2021 учебный год	
участники	победители, призеры	участники	победители, призеры	участники	победители, призеры
134	85/63%	134	93/69 %	120	96/79 %

Одним из самых массовых, охватывающих максимальное количество учащихся является участие в заочных конкурсах, конференциях и олимпиадах. Учащимся предоставляется возможность попробовать свои силы в выполнении заданий творческой направленности по разным предметам.

**Проблемы:**

- учителя-предметники используют потенциал учащихся, уже проявивших себя в разных предметных областях, распыляя усилия детей, перегружая их и в итоге снижая предыдущий результат;
- не каждый учитель использует возможности развития одарённости детей на уроках посредством дифференцированного подхода;
- проблема активизации исследовательской и проектной деятельности

### **Задачи:**

- Выявлять одарённых детей на уровне начального и основного общего образования.
- Обеспечить качественное сопровождение научно-исследовательской, проектной деятельности учащихся, как в урочное, так и внеурочное время с целью актуализации их опыта и презентации работ на конкурсных мероприятиях различного уровня.
- Планировать работу с одаренными детьми на уровне методических объединений, определяя конкретные цели и задачи.
- Активнее использовать ресурс внеурочной деятельности.

### **V. Оценка востребованности выпускников**

В целях формирования готовности выпускников 9, 11 классов к непрерывному образованию и труду, в рамках реализации профильного обучения педагогическим коллективом школы проводились следующие мероприятия:

- диагностика профессиональных склонностей обучающихся 9-11 классов, классные часы и индивидуальные консультации по итогам диагностики;
- проведение экскурсий в учреждения различного профиля Вейделевского района;
- участие в муниципальных профориентационных мероприятиях;
- посещение мероприятий в рамках Дней открытых дверей вузов и ссузов;
- организация встреч с представителями учебных заведений;
- оформление профориентационных стендов и обновление информации;
- распространение информационных буклетов и листовок.

**Мониторинг поступления в учебные учреждения выпускников 9-х классов:**

Продолжили обучение	2019 год (% поступивших из <b>19</b> выпускников)	2020 год (% поступивших из 16 выпускников)	2021 год (% поступивших из <b>15</b> выпускников)
МОУ «Закутчанская СОШ»	53% (10 чел.)	25 % (4 чел.)	40 % (6 чел.)
другие ОУ	0% (0 чел.)	0% (0 чел.)	0% (0 чел.)
СПО	47% (9 чел.)	75 % (12 чел.)	60 % (9 чел.)
Трудоустроены/ иное	0	0	0

40 % выпускников 9-х классов 2021 года продолжают обучение в профильном классе МОУ «Закутчанская средняя школа», 60 % выпускников поступили в учебные учреждения СПО.

**Мониторинг поступления в учебные учреждения выпускников 11-х классов:**

Наименование учебных заведений ВПО, СПО	2019 год (% поступивших из <b>8</b> выпускников)	2020 год (% поступивших из <b>4</b> выпускников)	2021 год (% поступивших из <b>10</b> выпускников)
БГТУ им. В.Г.Шухова	12,5% (1 чел.)	25% (1 чел.)	10 % ( 1 чел)
НИУ БелГУ	12,5% (1 чел.)	-	10 % ( 1 чел)
БУКЭП	-	-	10% (1 чел)
БГАУ им. В.Я.Горина	12,5% (1 чел.)	25 % (1 чел.)	
БЮИ МВД РФ имени И.Д. Путилина	12,5% (1 чел.)	0	
БГИИК	-	-	
Другие (за пределами области)	25% (2 чел.)	25% (1 чел.)	50% ( 5 чел)
За пределами РФ	-	-	
СПО	25% (2 чел.)	25% (1 чел.)	10 % ( 1 чел)
Не продолжили обучение			
Трудоустроены			10 % ( 1 чел)
Иное	-	-	

По результатам мониторинга остаётся стабильным количество выпускников, поступивших в вузы за пределами области 50% город Воронеж, 30% обучаются в вузах города Воронежа, 10 % СПО и 10% трудоустроены.

### **Обучение выпускников 11-х классов в вузах на бюджетной основе**

Год	Количество выпускников	Обучаются на бюджетной основе	Удельный вес выпускников, обучающихся на бюджетной основе
2019	8	4	50 %
2020	4	1	25%
2021	10	4	40 %

Процент выпускников 11 классов, поступивших на бюджетной основе повысился с 25 % до 40%.

#### **Выводы:**

1.100 % выпускников 11-х класса востребованы для обучения на следующем уровне образования. Результат достигнут благодаря скоординированным усилиям педагогического коллектива по качественной реализации образовательных программ, профориентационной работе, психологическому консультированию, сотрудничеству с учебными заведениями ВПО и предприятиями, родителями обучающихся.

2.40 % выпускников 9-х классов приняты в рамках индивидуального отбора для продолжения обучения в школе , что также свидетельствует о качественной подготовке учеников на уровне основного общего образования.

#### **Задачи:**

1.Увеличивать количество экскурсий и встреч на основе дифференциации интересов старшеклассников, обеспечивать возможность прохождения профессиональных проб по выбору.

2.Использовать разнообразные способы информирования выпускников об учебных заведениях, в том числе, дистанционные.

3.Продолжать информирование о высших учебных заведениях, в которых успешно обучаются выпускники школы.

## VI. Оценка качества кадрового обеспечения

Всего педагогических работников – 24, руководящих должностей – 3.

Имеют высшее образование – 21 человек (87,5 %), средне – специальное – 3 человека ( 12,5%) , из них педагогическое – 24 учителей.

Возраст педагогических работников :

- менее 25 лет – 1 человек ( 4,2 %) ;
- 25-29 лет -2 человека (8,3 %);
- 36-39 лет - 1 человек (4,2%);
- 40-44 года – 4 человека ( 16,7 %);
- 45 – 49 лет – 4 человека (16,7 %);
- 50-54 года – 7 человек ( 29,2 %);
- 55- 59 лет – 3 человека (12,5 %);
- 60- 64 года – 2 человека (8,3 %).

Из 24 педагогических работника – 5 – имеют высшую квалификационную категорию (20,8%), 15 – имеют первую квалификационную категорию (62,5 %), 4 – без категории (16,7 %).

### **Освоение дополнительных профессиональных программ повышения квалификации и профессиональной переподготовки педагогических и руководящих работников**

План курсовой переподготовки на 2021 год выполнен на 112,5 %.

Педагогические работники прошли 27 курсов по дополнительным профессиональным программам . Помимо ОГАОУ ДПО «БелИРО» (8 программ – 29.6 %), педагоги выбирали дистанционные формы обучения в других регионах ООО «Центр развития педагогики» ( 4 человека – 14,8 %), центр повышения квалификации и переподготовки « Луч знаний» ( 13 программ – 48,1 %), ООО международные образовательные проекты «Центр дополнительного профессионального образования «Экстерн» ( 1 человек – 3,7 % ), ФГБОУ ВО «Российская академия народного хозяйства и государственной службы при Президенте РФ» ( 1 человек – 3,7 %).

Анализ кадрового состава говорит о достаточно высоком уровне профессионального образования педагогов. Преобладающее большинство составляют педагоги с высшим образованием.

Качество образования и его эффективность в наибольшей степени зависит от профессиональных характеристик педагогического коллектива, его квалификации, способности к восприятию нововведений, опыта и т.д. Высококвалифицированный педагогический коллектив – основа успешного функционирования и развития

Учреждения как педагогической системы. Аттестация на соответствие первой и высшей квалификационным категориям в 2020 году способствовала росту профессионального мастерства педагогических работников и положительно сказалась на результатах их труда.

В школе созданы все необходимые условия для проведения аттестации: своевременно издаются распорядительные документы, определяются сроки прохождения аттестации для каждого аттестуемого, проводятся консультации. Оформлен уголок по аттестации, в котором помещены все основные информационные материалы, необходимые аттестуемым педагогическим работникам во время прохождения аттестации: Положение о порядке аттестации педагогических и руководящих работников; список аттестуемых в текущем году педагогов, требования к оценке квалификации и уровня профессиональной компетентности; образцы заявления.

#### **Выводы:**

Имеет место высокий уровень образования педагогических кадров; налицо стабильный показатель уровня квалификации педагогов в соответствии с муниципальным заказом.

Аттестация педагогических работников на квалификационные категории в 2021 году проведена в соответствии с нормативными документами, обеспечена объективность внесенных в систему электронного мониторинга аттестационных данных и документов, подтверждающих достижения аттестуемых на первую квалификационную категорию.

#### **Проблемы:**

Аттестация педагогических работников на квалификационные категории позволила выявить ряд недостатков в направлении распространения актуального педагогического опыта, публикации авторских разработок, участия в конкурсах профессионального мастерства, деятельности творческих и рабочих групп.

#### **Задачи;**

Обеспечить проведение аттестации на соответствие занимаемой должности и на квалификационные категории на 2022 год, организовав своевременное информирование педагогов.

Обеспечить объективность аттестационных данных, своевременность заполнения Портфолио педагогов в аттестационный период.

Организовать качественную деятельность аттестационной комиссии по аттестации педагогов с целью подтверждения занимаемой должности в соответствии с графиком.

Мотивировать педагогов на участие в конкурсах профессионального мастерства, деятельности творческих и рабочих групп.

## **VII. Оценка качества учебно-методического обеспечения**

В 2021 году методическая работа в Учреждении выстраивалась в соответствии с целями образования, связанными с реализацией Федерального закона от 29.12.2012 года №273-ФЗ «Об образовании в Российской Федерации», национальной образовательной инициативой «Наша новая школа», ФГОС НОО, ФГОС ООО, ФГОС СОО, Программой развития школы.

Целью методической работы в 2021 году было создание единого образовательного пространства Учреждения, способствующего развитию личностно-профессиональных качеств педагогов для успешной реализации ФГОС и удовлетворения потребностей участников образовательных отношений.

Приоритетными направлениями методической и инновационной работы Учреждения в 2021 году были:

**-организационное обеспечение** (повышение и совершенствование педагогического мастерства через максимальное использование возможности урока как основной формы организации образовательного процесса, через проведение единых методических дней, предметных недель; взаимопосещение уроков; активное участие в семинарах, конференциях, творческих мастерских; совершенствование деятельности школьных методических объединений; активизация процесса обобщения, изучения и внедрения передового педагогического опыта учителей Учреждения);

**-технологическое обеспечение** (внедрение в практику прогрессивных педагогических технологий, ориентированных на совершенствование уровня преподавания предметов, на формирование УУД учащихся);

**-информационное обеспечение** (обеспечение методическими и практическими материалами методической составляющей образовательного процесса через использование Интернет, электронных баз данных и т.д.; создание различных банков данных);

**-создание условий для развития личности учащихся** (изучение особенностей индивидуального развития детей; формирование у



обучающихся мотивации к познавательной деятельности; создание условий для

обеспечения профессионального самоопределения школьников);

**-создание условий для укрепления здоровья учащихся** (реализация муниципальных и региональных проектов, направленных на сохранение и укрепление здоровья школьников; разработка методических рекомендаций педагогам по использованию здоровьесберегающих методик и преодолению учебных перегрузок учащихся); **диагностика и контроль результативности образовательного процесса** (формирование у обучающихся универсальных учебных действий; диагностика деятельности педагогов по различным направлениям в соответствии с планом методической работы).

*В школе функционируют МО: естественно-математического цикла, учителей гуманитарного цикла, учителей начальных классов, классных руководителей.*

В 2021 году на заседаниях МО были рассмотрены следующие вопросы: итоги методической работы объединений, основные задачи на новый учебный год; согласование программ, планов работы; организация и проведение школьного этапа всероссийской олимпиады школьников; профессиональный стандарт педагога (проблемы и перспективы; профессиональное самоопределение педагога; формы и методы реализации требований ФГОС ООО; требования к современному уроку в рамках реализации ФГОС; планирование и организация предметных недель.

## **Выводы**

Анализ методической работы Учреждения показал, что методическая тема школы соответствует основным задачам, стоящим перед образовательной организацией. Поставленные задачи выполнены в полном объеме, чему способствовала спланированная деятельность администрации Учреждения по созданию условий для участников образовательного процесса; анализ выполнения принятых управленческих решений, обеспечивающих качество результативности обученности учащихся; выявление причинно-следственных связей отдельных педагогических явлений и соответствующая коррекция деятельности.

Тематика заседаний методического совета, методических объединений и педагогических советов отражает основные проблемные вопросы, которые стремится решать педагогический коллектив Учреждения.

Прослеживается динамика роста методического и профессионального мастерства учителей, о чем свидетельствуют следующие факты:

- активизировалась работа педагогов по обобщению и распространению педагогического опыта через Интернет-сайты;

- повысился профессиональный уровень учительского коллектива;
- учителя регулярно применяют на практике новые педагогические технологии;
- учителя совершенствуют навык самоанализа своей профессиональной деятельности;
- пополняются методические копилки учителей.

**Задачи:**

- Повысить уровень работы по обобщению передового педагогического опыта на муниципальном и региональном уровнях;
- Увеличить охват и вовлеченность учителей в методическую работу той или иной форме, поиск новых нетрадиционных форм нетрадиционного содержания методической работы и т.п.;
- Осознание учителями создание учебных ситуаций и использование форм и методов (задания для самостоятельной познавательной деятельности творческого характера, заданий, связанных с жизнью, подбор наглядных пособий и др.), которые смогли бы обеспечить эффективную познавательную деятельность всех учащихся в меру их способностей и подготовленности;
- Повысить эффективность работа педагогического коллектива по формированию у обучающихся мотивации к учению, развитию познавательного интереса, повышению эмоционального настроения и обеспечению единства обучения, воспитания и развития.

## VIII. Оценка качества библиотечно-информационного обеспечения

### СТАТИСТИЧЕСКИЙ ОТЧЁТ

о работе школьной библиотеки МОУ "Закутчанская средняя общеобразовательная школа Вейделевского района Белгородской области" за 1 полугодие 2021-2022 учебного года

№ п/п	Основные показатели	Имеется. Проведено.
1.	Количество учащихся в школе	130
2.	Всего читателей	168
3.	Всего читателей учащихся	130
4.	% охвата чтением	100
5.	Количество посещений	1876
6.	Средняя посещаемость	11,5
7.	Книжный фонд	15487
8.	Книгообеспеченность	92,2
9.	Книговыдача	3561
10.	Средняя обращаемость фонда	0,23
11.	Средняя читаемость	21,2
12.	Фонд учебников	5716
13.	Количество учебников на 1 учащегося	23
14.	Выдано учебников	2451
15.	Выдано учебников на 1 учащегося	19
16.	Проведено массовых мероприятий	<b><u>Книжные выставки:</u></b> - «В мире сказок» - 14 сентября - «Это новинка» - 25 сентября - «Михаил Юрьевич Лермонтов – 250 лет со дня рождения поэта,

драматурга» - 15 октября

-«Государственные и региональные символы России» -18 октября

- «Я книга – я товарищ твой» - 25 октября

- «Юный натуралист» - 6 декабря

- День Героев Отечества «Лента Памяти» - 9 декабря

### **Праздники**

- «День Знаний!», торжественная линейка – 2 сентября

- День пожилых людей «Низкий вам поклон»– 1 октября

- Акция «Телеграмма любимому учителю» - 2 октября

- «День Флага Белгородской области» - 14 октября

- «День народного единства» - 5 ноября

- «Всемирный день ребёнка»- 20 ноября

- «Мама, милая мама...» - 29 ноября

- Всемирный день борьбы со СПИДом. Агитбригада «Чума XX века» 2 декабря

- Здравствуй, зимушка-зима» - 27 декабря

### **Викторины, конкурсы, презентации:**

- Викторина «Загадки: наша флора и фауна» - 12 сентября

- Презентация «125 лет со дня рождения А.И.Цветаевой» - 26 сентября

- День леса, День моря – 23 декабря

		<ul style="list-style-type: none"> <li>- Презентации к памятным датам писателей и поэтов: «Михаил Юрьевич Лермонтов» - 15 октября</li> <li>- Ролевая игра «Суд над вредными привычками» - 21 ноября</li> <li>- Конкурс рисунков и поделок «Россия Родина моя!» - в течение месяца</li> <li>- Изготовление буклетов, посвященные Героям Отечества «В памяти вечно,,» - 2 декабря</li> </ul>
17.	Проведено уроков информационной грамотности:	<ul style="list-style-type: none"> <li>- Я – книга! Я – товарищ твой!</li> <li>-Чтобы легче было учиться.</li> <li>- Десять любимых книг.</li> </ul>

Из таблицы видно, что педагогом-библиотекарем ведётся целенаправленная работа по обеспечению учебной литературой и художественной всех читателей библиотеки в соответствии с их запросами. Регулярно проводятся массовые мероприятия, уроки информационной грамотности с обучающимися различных возрастных групп в соответствии с планом работы.

Если сравнить статистические данные с прошлым учебным годом, то видно , что книжный фонд вырос с 14279 до 15487 , книгообеспеченность выросла с 96,4 до 99,2, фонд учебников с 3765 до 4552, количество учебников на 1 обучающегося с 26,9 до 31,6, количество выданных учебников с 2240 до 2304. Остальные показатели остались на том же уровне.

На 2022- 2023 учебный год сформирован заказ на учебники в соответствии с проведённым мониторингом, обеспеченности учебной литературой.

**Фонд учебников** расположен в закрытом доступе. Выдаются учебники только по требованию и необходимости.

Обеспеченность учебниками в целом по школе составляет 100 % .

Обеспеченность учебниками по всем предметам с 1 по 11 классы составляет 100%.

В целях профилактики сохранности учебников, библиотекарем проводились беседы с читателями-детьми на абонементе, а классными руководителями на классных часах. Систематически проводились рейды по сохранности учебников.

**Фонд художественной литературы** находится в открытом доступе читателей. Библиотека укомплектована научно-популярной, справочной, отраслевой, художественной литературой для детей:

- младшего школьного возраста (1-4 классы);
- среднего школьного возраста (5 - 8 классы);
- старшего школьного возраста (9 - 11 классы);

периодическими изданиями с учетом современных задач учебно-воспитательного процесса, а также учебниками и учебными пособиями.

Ежедневно библиотеку посещают в среднем 10-20 человек. Во второй половине августа проводилась активная подготовка к новому учебному году. Были обновлены постоянно действующие книжные выставки: «Горжусь тобой, мой край родной», «Мир знаний открывает книга», «Хочешь быть счастливым всю жизнь – будь здоров».

Так же в течение 2021 года в библиотеке оформляются разнообразные выставки и презентации как к юбилейным и знаменательным датам, так и к различным месячникам. В основном, учащиеся, посещая библиотеку, обращались за программными произведениями, а также пользовались художественной литературой, периодическими изданиями, справочной, краеведческой, детской литературой. Частыми посетителями библиотеки остаются учащиеся 1-4-х и 9 -11-х классов.

Традиционные информационные ресурсы в последние годы активно дополняются электронными информационными изданиями. Они рассматриваются как необходимая составная часть библиотечного фонда. К учебникам и книгам, газетам и журналам, образовательные CD и DVD диски, электронные базы данных, электронные каталоги, Интернет-ресурсы. Анализируя контрольные показатели, можно сделать вывод, что учащиеся стали больше брать информацию из Интернет-ресурсов.

### **Выводы:**

1. В течение 2021 года работа библиотеки была построена согласно плану работы школы и библиотеки. Библиотека в течение года оказывала содействие учебно-воспитательному процессу школы. Качество библиотечно-информационного обеспечения соответствует требованиям к условиям реализации Федеральных государственных образовательных стандартов начального общего и основного общего образования, повышению качества образования.
2. Анализ организации библиотечного обслуживания читателей показал, что библиотека обеспечивает пользователей основными библиотечными услугами: обеспечивает учебной литературой; бюджетные средства на приобретение литературы используются рационально и целенаправленно с учетом специфики и профиля школы, классов; организует книжные выставки, принимает участие в массовых мероприятиях школы; содействует формированию информационной культуры.

***Задачи:***

- 1.Расширить перечень предметов с рекомендованными образовательными ресурсами сети Интернет на сайте школы.
- 2.Реализовать план поэтапного обновления учебной литературы.
3. Шире использовать электронные версии учебников.



## **IX. Оценка качества материально-технической базы**

### *Условия, обеспечивающие безопасность образовательной среды*

Работа по созданию здоровых и безопасных условий труда и учебы для работников и обучающихся организована в соответствии с Федеральным законом «Об образовании в Российской Федерации», Федеральным Законом № 181-ФЗ «Об основах охраны труда в РФ» и другими нормативно-правовыми документами.

### *Характеристика материально-технического оснащения помещений Учреждения*

Площадь и количество учебных кабинетов, спортивного зала, школьной столовой соответствует потребностям контингента учащихся.

*Физкультурно-спортивная зона* – футбольное поле, беговые дорожки, полоса препятствий, игровая зона, баскетбольная и хоккейные площадки.

*Спортивный блок* – спортивный зал, раздевалки для девочек и мальчиков, тренерская. Спортивный зал оборудован необходимым инвентарем по разделам программы (мячи, обручи, маты, сетки, брусья, шведская стенка, канат, козёл гимнастический, перекладина гимнастическая, мостик для опорных прыжков, скамейки гимнастические, шиты, сетки и кольца баскетбольные, сетка волейбольная, лыжи, скакалки, гранаты для метания, биты).

*Медицинская деятельность* – осуществляется по договору с ОГБУЗ «Вейделевская ЦРБ» Проводятся все необходимые профилактические прививки календаря.

*Пищеблок* –расположен на первом этаже; имеет отдельный выход для получения продуктов питания; включает в себя обеденный зал, горячий цех, помещение для хранения овощей, помещение для хранения сухих и скоропортящихся продуктов с холодильными камерами, моечную, помещение для персонала.

*Помещение библиотеки* совмещено с читальным залом на 5 посадочных мест, оборудованное 1 компьютером, принтером и сканером.

Школьный краеведческий музей размещён на 2 этаже, закуплено оборудование и идёт работа с комплектованием экспонатами.

Актовый зал на 90 мест, расположен на 2 этаже.

## **Х. Функционирования внутренней системы оценки качества образования**

Оценка качества образования МОУ «Закутчанская СОШ» осуществляется в соответствии с Программой мониторинга качества образования, разработанной с учетом критериев муниципальной системы оценки качества образования.

Объектами качества образования являются учащиеся, педагоги, родители, администрация Учреждения, материально-технические ресурсы.

Оценка качества образования осуществляется по показателям следующих групп: показатели качества образовательных результатов; показатели качества процесса достижения образовательных результатов; показатели качества условий достижения образовательных результатов.

Все показатели отслеживаются с помощью сбора статистических данных; проведения контрольных работ, диагностических срезов; методик оценки уровня воспитанности, психологических методик, анализа документации.

Полученные данные рассматриваются на педагогических советах, методическом совете, совещании при директоре, заседаниях МО; подготовке отчета о результатах самообследования.

Школа обеспечивает разработку и внедрение модели системы оценки качества образования в школе, проведение необходимых оценочных процедур учет и дальнейшее использование полученных результатов на основе локальных актов.

**Выводы:** внутренняя система оценки качества образования Учреждения успешно функционирует. Система показателей соответствует приоритетным направлениям развития образования.

**Задачи:** совершенствование внутренней системы оценки качества образования МОУ «Закутчанская СОШ»

**Выводы по самообследованию МОУ «Закутчанская средняя общеобразовательная школа Вейделевского района Белгородской области»**

*Общие выводы. Задачи на 2022 год*

**Выводы:**

1. Деятельность школы в 2021 году строилась в соответствии с федеральным законодательством; нормативно-правовой базой субъекта, муниципалитета.
2. Ведущим принципом управления Учреждением являлось согласованность интересов субъектов образовательного процесса на основе их открытости и ответственности за его результаты.
3. Организационная структура школы осуществляется в соответствии с действующим законодательством, Уставом школы на основах единоначалия и коллегиальности и полностью соответствует функциональным задачам образовательного Учреждения.
4. Увеличивается число социальных партнеров Учреждения, повышается эффективность их взаимодействия.
5. Основные образовательные Программы всех уровней общего образования по всем предметам выполнены в 2021 году полностью. Обращений родителей по вопросам нарушений в подготовке и проведении государственной итоговой аттестации выпускников не поступало.
6. Об эффективности воспитательного процесса МОУ «Закутчанская средняя общеобразовательная школа Вейделевского района Белгородской области» говорит результативность участия в конкурсах различного уровня. Анализ оценки воспитательного процесса МОУ «Закутчанская средняя общеобразовательная школа Вейделевского района Белгородской области» в 2021 году показал, что она находится на достаточно хорошем уровне.

7. В МОУ «Закутчанская средняя общеобразовательная школа Вейделевского района Белгородской области» созданы все условия для самореализации, самовыражения и саморазвития ребенка в урочной, внеурочной и внеклассной деятельности, что подтверждается качеством и уровнем участия в творческих олимпиадах, фестивалях, конкурсах, смотрах различного уровня.
8. Школа в 2021 году планомерно работала над проблемой здоровья школьников, отсутствует отрицательная динамика состояния здоровья обучающихся.
9. Очевидна положительная динамика роста методического и профессионального мастерства педагогов Учреждения. О чем свидетельствуют достаточно высокие результаты аттестации педагогических работников на квалификационные категории; распространение актуального педагогического опыта через семинары, педагогические чтения, открытые уроки, мастер-классы; публикации на муниципальном, региональном и всероссийском уровне; совершенствование навыка самоанализа своей профессиональной деятельности.
10. Эффективно используются современные образовательные технологии, в том числе и информационно-коммуникационные; учащиеся полностью обеспечены учебной литературой; школа оснащена компьютерной и мультимедийной техникой в достаточном количестве, электронными образовательными ресурсами для осуществления образовательного процесса; значительно повысилась информационная открытость Учреждения.
11. Родительская общественность, выпускники, представители педагогического сообщества высказывают позитивное отношение к деятельности Учреждения.
12. Материально-техническая база Учреждения соответствует современным требованиям и позволяет применять инновационные образовательные технологии в образовательном процессе, разнообразить формы и методы обучения, развивать исследовательские навыки обучающихся, совершенствовать здоровьесберегающую среду в соответствии с требованиями реализовывать стандарты второго поколения.

### **Проблемы:**

1. 1. Незаинтересованность определенной части педагогического коллектива в диссимилиации своего педагогического опыта на муниципальном, региональном и всероссийском уровне, прежде всего в обобщении АПО.
2. Недостаточно эффективно налажена система взаимопосещений уроков внутри школьных методических объединений из-за высокой учебной нагрузки.
3. Малоэффективной остается работа педагогического коллектива по формированию мотивации учения, активизации познавательного интереса учащихся, повышения их эмоционального настроения и обеспечения единства обучения, воспитания и развития.

## **Основные направления деятельности на 2022 год.**

### **1. В рамках организации образовательной деятельности.**

1.1. Обеспечение дальнейшего соблюдения требований ФГОС и норм СанПиН, создание комфортных психологических условий, дальнейшее совершенствование инфраструктуры Учреждения, укрепление связей с социальными партнёрами их поиск.

1.2. Обеспечение достижений метапредметных результатов освоения основных образовательных программ всех уровней общего образования на основе формирования УУД в процессе образовательной деятельности.

1.3. Эффективная организация работы объединений дополнительного образования, совершенствование внеурочной деятельности в целях всестороннего развития личности в соответствии с запросами учащихся, родителей.

1.4. Качественное выполнение мероприятий в рамках реализации Программы развития Учреждения.

### **2. В рамках успешной деятельности системы управления Учреждением**

2.1. Активнее внедрять принципы проектного управления Учреждением.

2.2. Повышать исполнительскую дисциплину на всех уровнях принятия решений, усилить руководящую и организационную роль школьных методических объединений учителей по повышению профессиональной компетенции педагогов и улучшению эффективности работы с высокомотивированными учащимися.

### **3. В рамках обеспечения качества подготовки обучающихся**

3.1. Включить в план внутришкольного контроля персональный контроль учителей, чьи учащиеся в ходе промежуточной и итоговой аттестации показали недостаточный уровень освоения образовательных программ по предметам учебного плана и/или в чьих параллелях произошло снижение качества знаний по сравнению с предыдущим учебным годом.

3.2. Учителям-предметникам в системе планировать повторение изученного материала, выявлять затруднения учащихся и вести индивидуальную и групповую работу по устранению пробелов знаний на уровне сформированности умений и навыков при освоении содержания образовательных программ по предметам; выполнять требования стандартов к результатам, включающим освоение

обучающимися межпредметных понятий и универсальных учебных действий (регулятивные, познавательные, коммуникативные); использовать их в учебной, познавательной и социальной практике.

3.3. Учителям-предметникам совершенствовать технологии обучения, обеспечивающие осуществление индивидуального и дифференцированного подхода в образовательном процессе; оптимизировать подготовку учащихся к всероссийской олимпиаде школьников и конкурсам научно-исследовательских, проектных и творческих работ через систему неаудиторной занятости, организацию занятий в НОУ, индивидуальную работу.

#### **4. В рамках оценки качества кадрового потенциала**

4.1. Обеспечить методическое сопровождение работы педагогов в рамках непрерывной системы повышения квалификации через различные формы внутришкольной работы с кадрами и за счет использования внешних ресурсов. Способствовать повышению профессиональных компетенций педагогов, необходимых для реализации ФГОС.

4.2. Активизировать работу по повышению уровня педагогической компетентности педагогов по программам дополнительного профессионального образования и через внутришкольную систему повышения квалификации.

4.3. Осуществлять мониторинг процесса и результата профессиональной деятельности педагогов.

4.4. Продолжить распространение передового педагогического опыта учителей посредством участия педагогических работников школы в конкурсах профессионального мастерства.

4.5. Активизировать работу школьных методических объединений по обобщению АПО.

#### **5. В рамках улучшения качества учебно-методического обеспечения**

5.1. Руководителям школьных методических объединений, учителям-предметникам продолжить работу по овладению требованиями к проведению современного урока, освоению продуктивными педагогическими технологиями.



5.2. Руководителям школьных методических объединений совместно с педагогами запланировать цикл открытых уроков в рамках методических объединений.

5.3. Учителям-предметникам на уроках и во внеурочной деятельности создавать условия для развития учебных и познавательных мотивов через активизацию творческого потенциала учащихся; создания проблемных ситуаций; формирования рефлексивного отношения школьника к учению; обеспечения обучающихся необходимыми средствами решения задач; оценивания знаний учащегося с учетом его новых достижений; организация форм совместной учебной деятельности, учебного сотрудничества.

5.4. Учителям-предметникам на уроках создавать учебные ситуации, используя такие формы и методы работы (задания для самостоятельной познавательной деятельности творческого характера, заданий, связанных с жизнью, подбор наглядных пособий и др.), которые обеспечат эффективную познавательную деятельность учащихся.

## **6. В рамках библиотечно-информационного обеспечения**

6.1. Развивать уровень информационной культуры педагогов через овладение ими новыми приемами и методами работы с информационным и компьютерным оборудованием, владения новыми способами создания и хранения информации.

6.2. Использовать возможности портала Виртуальная школа для сбора и составления отчетности, фиксации образовательных результатов учащихся.

**Показатели деятельности  
общеобразовательной организации,  
подлежащей самообследованию за 2021 год**

Приложение N 1

N п/п	Показатели	Единица измерения
<b>1.</b>	<b>Образовательная деятельность</b>	
1.1	Общая численность учащихся	130
1.2	Численность учащихся по образовательной программе начального общего образования	45
1.3	Численность учащихся по образовательной программе основного общего образования	71
1.4	Численность учащихся по образовательной программе среднего общего образования	14
1.5	Численность/удельный вес численности учащихся, успевающих на "4" и "5" по результатам промежуточной аттестации, в общей численности учащихся ( 9,11 классы)	8 /32 %
1.6	Средний балл государственной итоговой аттестации выпускников 9 класса по русскому языку	24,7
1.7	Средний балл государственной итоговой аттестации выпускников 9 класса по математике	13,6
1.8	Средний балл единого государственного экзамена выпускников 11 класса по русскому языку	68,11
1.9	Средний балл единого государственного экзамена выпускников 11 класса по математике	34,5
1.10	Численность/удельный вес численности выпускников 9 класса, получивших неудовлетворительные результаты на государственной итоговой аттестации по русскому языку, в общей численности выпускников 9 класса	0\0 %
1.11	Численность/удельный вес численности выпускников 9 класса, получивших неудовлетворительные результаты на государственной итоговой аттестации по математике, в общей численности выпускников 9 класса	2\13 %

1.12	Численность/удельный вес численности выпускников 11 класса, получивших результаты ниже установленного минимального количества баллов единого государственного экзамена по русскому языку, в общей численности выпускников 11 класса	0/0%
1.13	Численность/удельный вес численности выпускников 11 класса, получивших результаты ниже установленного минимального количества баллов единого государственного экзамена по математике, в общей численности выпускников 11 класса	1\10 %
1.14	Численность/удельный вес численности выпускников 9 класса, не получивших аттестаты об основном общем образовании, в общей численности выпускников 9 класса	0/0%
1.15	Численность/удельный вес численности выпускников 11 класса, не получивших аттестаты о среднем общем образовании, в общей численности выпускников 11 класса	0/0%
1.16	Численность/удельный вес численности выпускников 9 класса, получивших аттестаты об основном общем образовании с отличием, в общей численности выпускников 9 класса	0/0%
1.17	Численность/удельный вес численности выпускников 11 класса, получивших аттестаты о среднем общем образовании с отличием, в общей численности выпускников 11 класса	0/0%
1.18	Численность/удельный вес численности учащихся, принявших участие в различных олимпиадах, смотрах, конкурсах, в общей численности учащихся	130/100%
1.19	Численность/удельный вес численности учащихся-победителей и призеров олимпиад, смотров, конкурсов, в общей численности учащихся, в том числе:	96\79 %
1.19.1	Регионального уровня	2\1,9%
1.19.2	Федерального уровня	0/0%
1.19.3	Международного уровня	0/0%
1.20	Численность/удельный вес численности учащихся, получающих образование с углубленным изучением отдельных учебных предметов, в общей численности учащихся	4\3,1%
1.21	Численность/удельный вес численности учащихся, получающих образование в рамках профильного обучения, в общей численности учащихся	10\7,7 %

1.22	Численность/удельный вес численности обучающихся с применением дистанционных образовательных технологий, электронного обучения, в общей численности учащихся	10 \ 7,7%
1.23	Численность/удельный вес численности учащихся в рамках сетевой формы реализации образовательных программ, в общей численности учащихся	0/0%
1.24	Общая численность педагогических работников, в том числе:	24
1.25	Численность/удельный вес численности педагогических работников, имеющих высшее образование, в общей численности педагогических работников	21/87,5 %
1.26	Численность/удельный вес численности педагогических работников, имеющих высшее образование педагогической направленности (профиля), в общей численности педагогических работников	21/ 87,5 %
1.27	Численность/удельный вес численности педагогических работников, имеющих среднее профессиональное образование, в общей численности педагогических работников	3/ 12,5%
1.28	Численность/удельный вес численности педагогических работников, имеющих среднее профессиональное образование педагогической направленности (профиля), в общей численности педагогических работников	3/ 12,5 %
1.29	Численность/удельный вес численности педагогических работников, которым по результатам аттестации присвоена квалификационная категория в общей численности педагогических работников, в том числе:	20/ 83,3 %
1.29.1	Высшая	5/20,8%
1.29.2	Первая	15/62,5 %
1.30	Численность/удельный вес численности педагогических работников в общей численности педагогических работников, педагогический стаж работы которых составляет:	24/100%
1.30.1	До 5 лет	3/ 12,5%
1.30.2	Свыше 30 лет	10/ 41,7%

1.31	Численность/удельный вес численности педагогических работников в общей численности педагогических работников в возрасте до 30 лет	3/12,5%
1.32	Численность/удельный вес численности педагогических работников в общей численности педагогических работников в возрасте от 55 лет	5/20,8%
1.33	Численность/удельный вес численности педагогических и административно-хозяйственных работников, прошедших за последние 5 лет повышение квалификации/профессиональную переподготовку по профилю педагогической деятельности или иной осуществляемой в образовательной организации деятельности, в общей численности педагогических и административно-хозяйственных работников	24/100%
1.34	Численность/удельный вес численности педагогических и административно-хозяйственных работников, прошедших повышение квалификации по применению в образовательном процессе федеральных государственных образовательных стандартов в общей численности педагогических и административно-хозяйственных работников	24/100%
<b>2.</b>	<b>Инфраструктура</b>	
2.1	Количество компьютеров в расчете на одного учащегося	2,6 ученика на 1 компьютер 45 ПК +4 ноутбуков
2.2	Количество экземпляров учебной и учебно-методической литературы из общего количества единиц хранения библиотечного фонда, состоящих на учете, в расчете на одного учащегося	76
2.3	Наличие в образовательной организации системы электронного документооборота	нет
2.4	Наличие читального зала библиотеки, в том числе:	да
2.4.1	С обеспечением возможности работы на стационарных компьютерах или использования переносных компьютеров	да
2.4.2	С медиатекой	да
2.4.3	Оснащенного средствами сканирования и распознавания текстов	нет
2.4.4	С выходом в Интернет с компьютеров, расположенных в помещении библиотеки	нет
2.4.5	С контролируемой распечаткой бумажных материалов	да

2.5	Численность/удельный вес численности учащихся, которым обеспечена возможность пользоваться широкополосным Интернетом (не менее 2 Мб/с), в общей численности учащихся	130/100%
2.6	Общая площадь помещений, в которых осуществляется образовательная деятельность, в расчете на одного учащегося	2836,5 кв.м, 23,64 кв.м.

Директор школы:  Решетняк Е.М./

